

Nº DE UC AVALIADAS

12

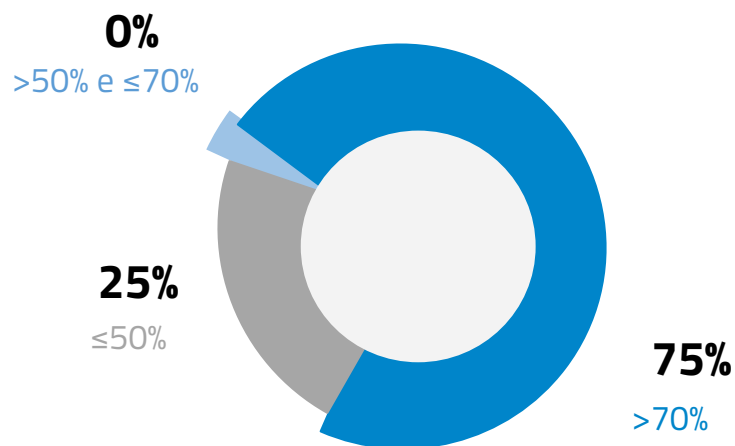
TAXA DE APROVAÇÃO MÉDIA POR UC

71%

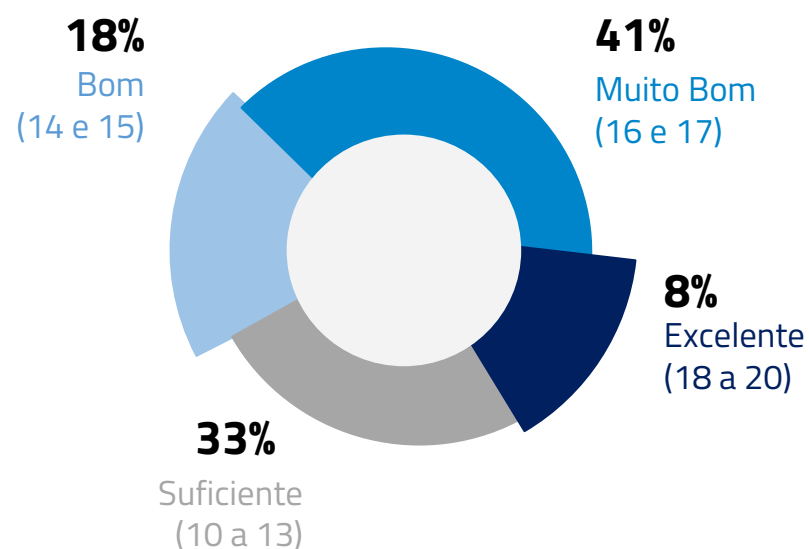
CLASSIFICAÇÃO MÉDIA POR UC

14,8

DISTRIBUIÇÃO DAS TAXAS DE APROVAÇÃO



DISTRIBUIÇÃO DAS CLASSIFICAÇÕES



AVALIAÇÃO POR UC

UC com as **maiores taxas de sucesso escolar (> 70%)**

Iniciação à Prática Profissional I
Conhecimento do Mundo na
Educação Pré-Escolar
Práticas Expressivas na Infância

UC com as **menores taxas de sucesso escolar (≤ 50%)**

Desenvolvimento da Língua
Materna na Infância
Métodos e Técnicas de
Investigação em Educação II
Relatório Final

UC com as **taxas de sucesso escolar dos alunos TE inferiores às dos alunos Regulares**

Intervenção no Desenvolvimento
Infantil e no Apoio à Família

TAXA MÉDIA DE APROVAÇÃO POR SEMESTRE

1.º Ano/ S1

75%

1.º Ano/ S2

67%

2.º Ano/ S1

71%

2.º Ano/ S2

NA

VARIAÇÃO DA TAXA DE APROVAÇÃO MÉDIA NOS ÚLTIMOS TRÊS ANOS LETIVOS

2018/2019

90%

2019/2020

89%

2020/2021

71%

Nº DE UC AVALIADAS

19

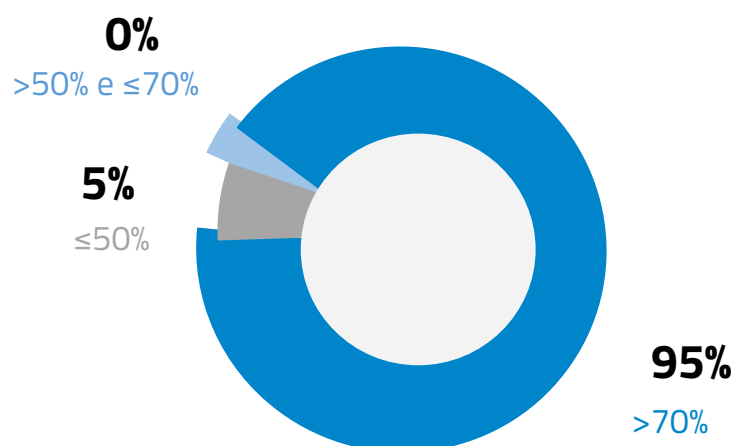
TAXA DE APROVAÇÃO MÉDIA POR UC

93%

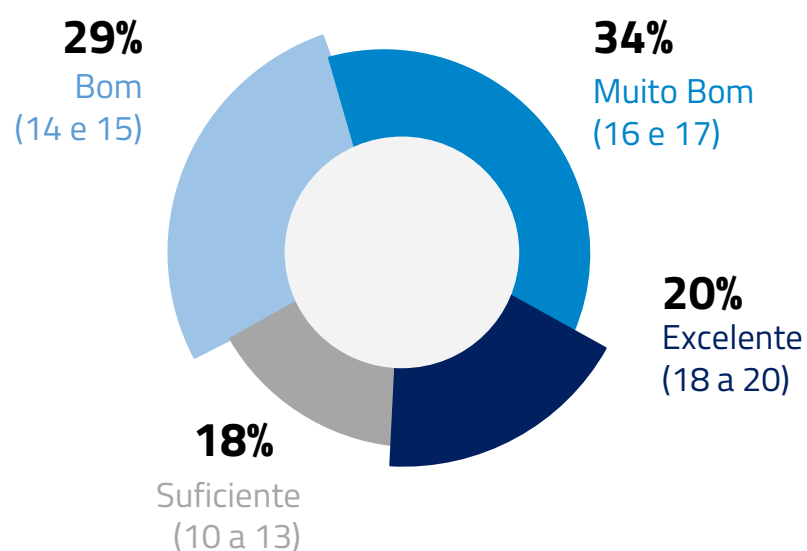
CLASSIFICAÇÃO MÉDIA POR UC

15,4

DISTRIBUIÇÃO DAS TAXAS DE APROVAÇÃO



DISTRIBUIÇÃO DAS CLASSIFICAÇÕES



AVALIAÇÃO POR UC

UC com as **maiores taxas de sucesso escolar (> 70%)**

Prática de Ensino Supervisionada II
Metodologia do Ensino da Matemática
Metodologia do Ensino da História e da Geografia

UC com as **menores taxas de sucesso escolar (≤ 50%)**

Relatório Final

UC com as **taxas de sucesso escolar dos alunos TE inferiores às dos alunos Regulares**

Métodos e Técnicas de Investigação em Educação I
Prática de Ensino Supervisionada I
Métodos e Técnicas de Investigação em Educação II

TAXA MÉDIA DE APROVAÇÃO POR SEMESTRE

1.º Ano/ S1

97%

1.º Ano/ S2

95%

2.º Ano/ S1

97%

2.º Ano/ S2

72%

VARIAÇÃO DA TAXA DE APROVAÇÃO MÉDIA NOS ÚLTIMOS TRÊS ANOS LETIVOS

2018/2019

92%

2019/2020

96%

2020/2021

93%

Nº DE UC AVALIADAS

8

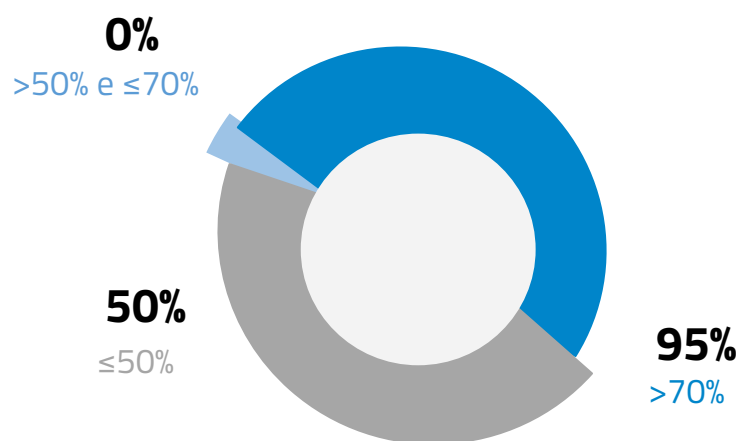
TAXA DE APROVAÇÃO MÉDIA POR UC

57%

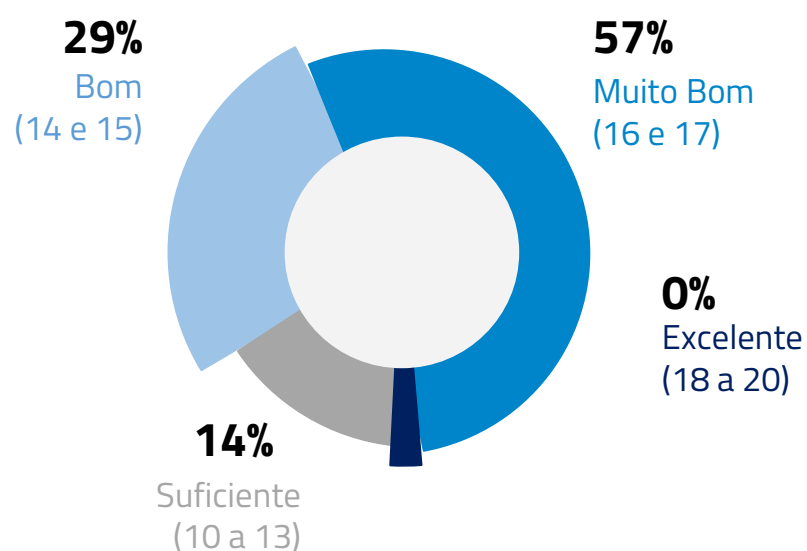
CLASSIFICAÇÃO MÉDIA POR UC

15,6

DISTRIBUIÇÃO DAS TAXAS DE APROVAÇÃO



DISTRIBUIÇÃO DAS CLASSIFICAÇÕES



AVALIAÇÃO POR UC

UC com as **maiores taxas de sucesso escolar (> 70%)**

Planeamento Urbano,
Ordenamento e Mobilidade
Finanças Locais
Gestão do Conhecimento e
Inovação

UC com as **menores taxas de sucesso escolar (≤ 50%)**

Dissertação / Trabalho de
Projeto / Estágio
História das Cidades
Gestão de Projetos

UC com as **taxas de sucesso escolar dos alunos TE inferiores às dos alunos Regulares**

Dissertação / Trabalho de
Projeto / Estágio

TAXA MÉDIA DE APROVAÇÃO POR SEMESTRE

1.º Ano/ S1



1.º Ano/ S2



2.º Ano/ S1



2.º Ano/ S2



VARIAÇÃO DA TAXA DE APROVAÇÃO MÉDIA NOS ÚLTIMOS TRÊS ANOS LETIVOS

2018/2019



2019/2020



2020/2021



Nº DE UC AVALIADAS

9

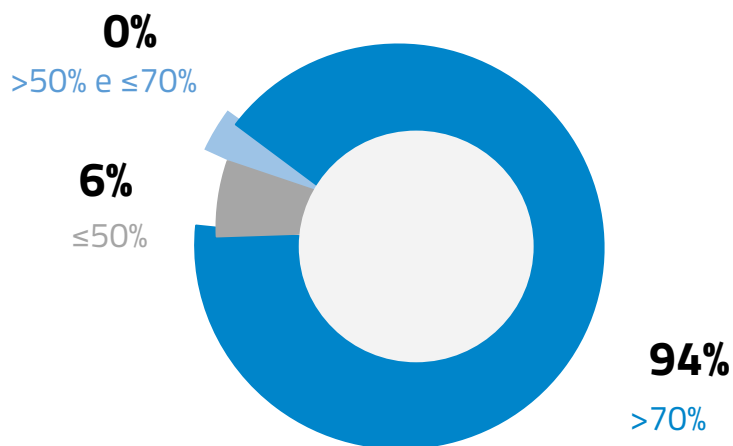
TAXA DE APROVAÇÃO MÉDIA POR UC

82%

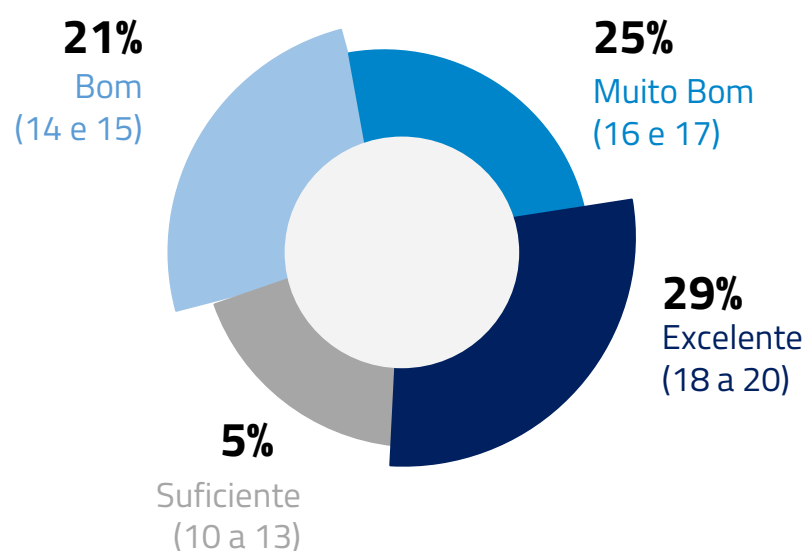
CLASSIFICAÇÃO MÉDIA POR UC

16,7

DISTRIBUIÇÃO DAS TAXAS DE APROVAÇÃO



DISTRIBUIÇÃO DAS CLASSIFICAÇÕES



AVALIAÇÃO POR UC




UC com as **maiores taxas de sucesso escolar (> 70%)**

Integração de Sistemas de Gestão
Investigação de Acidentes e
Transferência de Responsabilidades
Legislação, Regulamentação e
Normalização da SST



UC com as **menores taxas de sucesso escolar (≤ 50%)**

Dissertação



UC com as **taxas de sucesso escolar dos alunos TE inferiores às dos alunos Regulares**

Dissertação

TAXA MÉDIA DE APROVAÇÃO POR SEMESTRE

1.º Ano/ S1



1.º Ano/ S2



2.º Ano/ S1



2.º Ano/ S2



VARIAÇÃO DA TAXA DE APROVAÇÃO MÉDIA NOS ÚLTIMOS TRÊS ANOS LETIVOS

2018/2019



2019/2020



2020/2021



Nº DE UC AVALIADAS

17

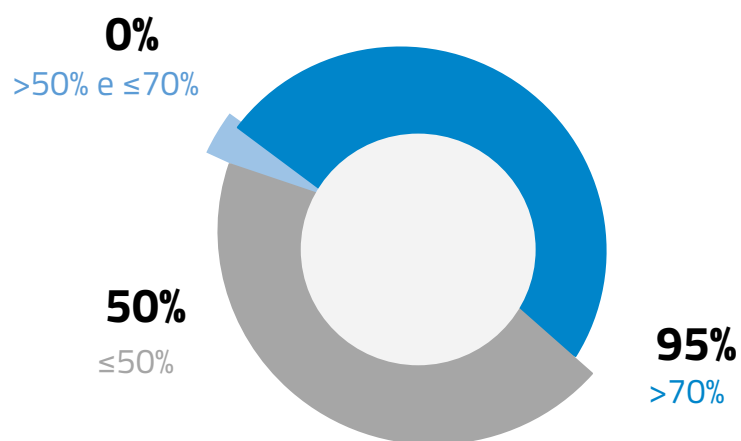
TAXA DE APROVAÇÃO MÉDIA POR UC

57%

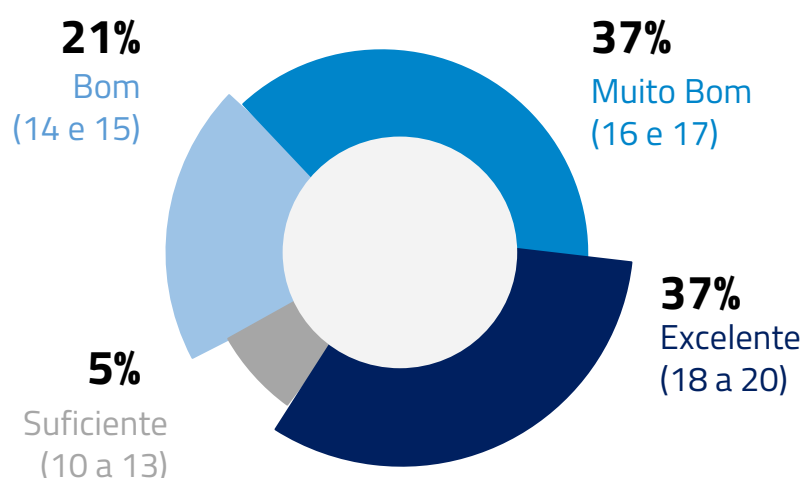
CLASSIFICAÇÃO MÉDIA POR UC

15,6

DISTRIBUIÇÃO DAS TAXAS DE APROVAÇÃO



DISTRIBUIÇÃO DAS CLASSIFICAÇÕES



AVALIAÇÃO POR UC

UC com as **maiores taxas de sucesso escolar (> 70%)**

Seminários de Mestrado
Metodologia de Investigação em
Ciências Empresariais
Gestão da Segurança
Operacional

UC com as **menores taxas de sucesso escolar (≤ 50%)**

Trabalho Final de Mestrado

UC com as **taxas de sucesso escolar dos alunos TE inferiores às dos alunos Regulares**

Trabalho Final de Mestrado
Economia do Transporte Aéreo
Gestão Estratégica do
Transporte Aéreo

TAXA MÉDIA DE APROVAÇÃO POR SEMESTRE

1.º Ano/ S1

81%

1.º Ano/ S2

85%

2.º Ano/ A

79%

VARIAÇÃO DA TAXA DE APROVAÇÃO MÉDIA NOS ÚLTIMOS TRÊS ANOS LETIVOS

2018/2019

65%

2019/2020

76%

2020/2021

82%

Nº DE UC AVALIADAS

12

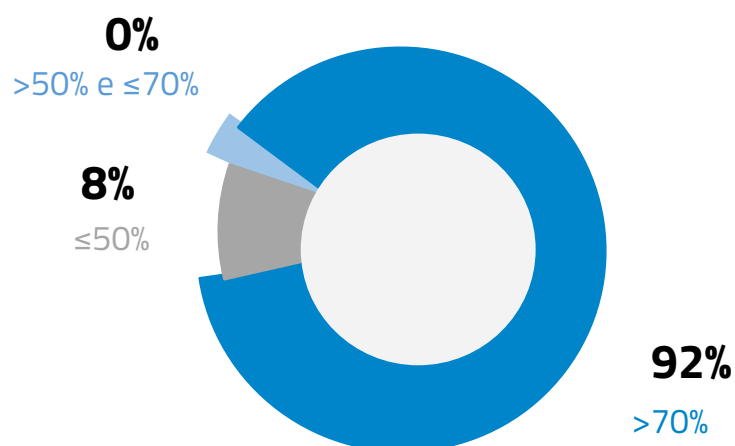
TAXA DE APROVAÇÃO MÉDIA POR UC

80%

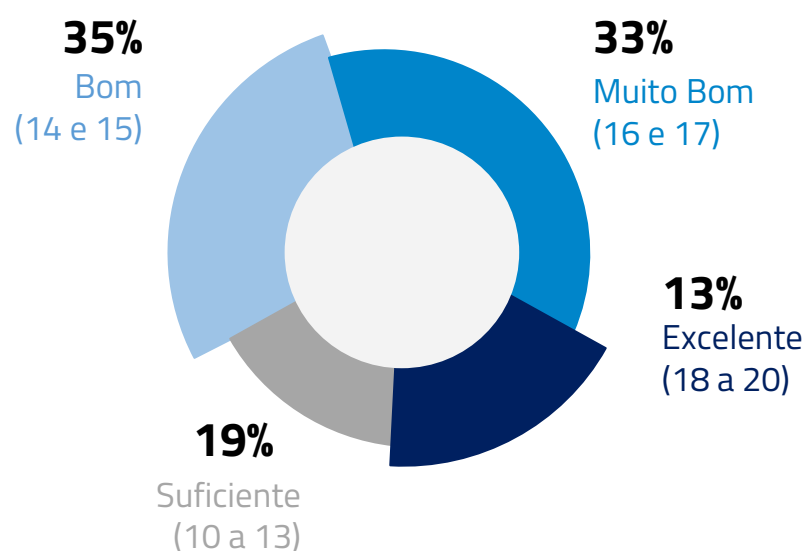
CLASSIFICAÇÃO MÉDIA POR UC

15,3

DISTRIBUIÇÃO DAS TAXAS DE APROVAÇÃO



DISTRIBUIÇÃO DAS CLASSIFICAÇÕES



AVALIAÇÃO POR UC

UC com as **maiores taxas de sucesso escolar (> 70%)**

Geodiversidade Litoral e
Segurança Costeira
Eventos Extremos em Bacias
Hidrográficas
Gestão e Defesa da Floresta

UC com as **menores taxas de sucesso escolar (≤ 50%)**

Dissertação ou Trabalho de
Projecto

UC com as **taxas de sucesso escolar dos alunos TE inferiores às dos alunos Regulares**

Não existem UC nestas
condições

TAXA MÉDIA DE APROVAÇÃO POR SEMESTRE

1.º Ano/ S1



1.º Ano/ S2



2.º Ano/ S1



2.º Ano/ A



VARIAÇÃO DA TAXA DE APROVAÇÃO MÉDIA NOS ÚLTIMOS TRÊS ANOS LETIVOS

2018/2019



2019/2020



2020/2021

