

Nº DE UC AVALIADAS

46

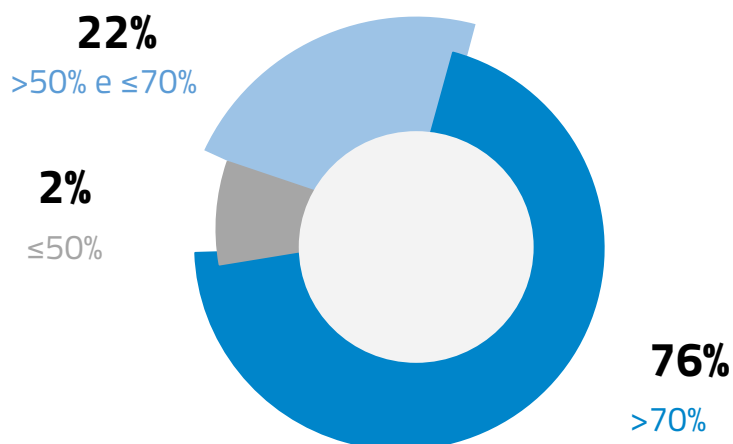
TAXA DE APROVAÇÃO MÉDIA POR UC

79%

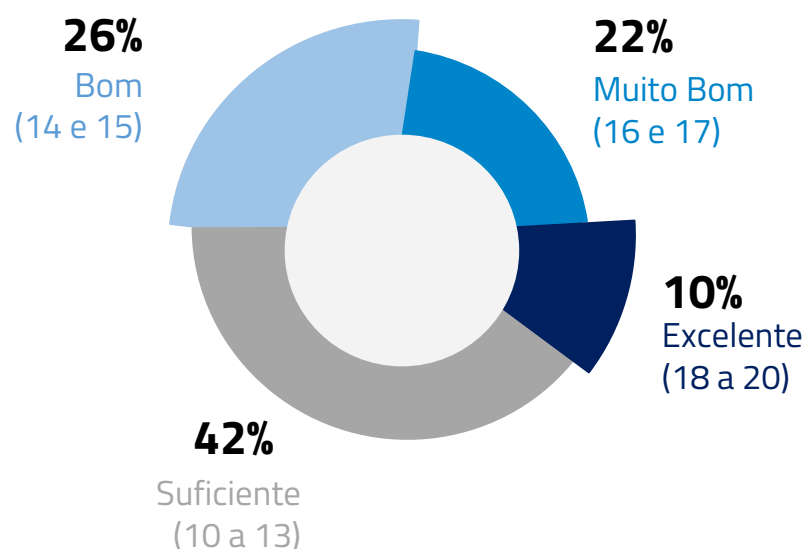
CLASSIFICAÇÃO MÉDIA POR UC

14,0

DISTRIBUIÇÃO DAS TAXAS DE APROVAÇÃO



DISTRIBUIÇÃO DAS CLASSIFICAÇÕES



AVALIAÇÃO POR UC



UC com as **maiores taxas de sucesso escolar (> 70%)**

Performance e Planeamento
Motores Alternativos e Hélices
Telecomunicações

UC com as **menores taxas de sucesso escolar (≤ 50%)**

Mecânica Aplicada

UC com as **taxas de sucesso escolar dos alunos TE inferiores às dos alunos Regulares**

Matemática II
Física
Matemática III

TAXA MÉDIA DE APROVAÇÃO POR SEMESTRE

1.º Ano/ S1



1.º Ano/ S2



2.º Ano/ S1




2.º Ano/ S2



3.º Ano/ S1



3.º Ano/ S2



VARIAÇÃO DA TAXA DE APROVAÇÃO MÉDIA NOS ÚLTIMOS TRÊS ANOS LETIVOS

2018/2019



2019/2020



2020/2021



Nº DE UC AVALIADAS

38

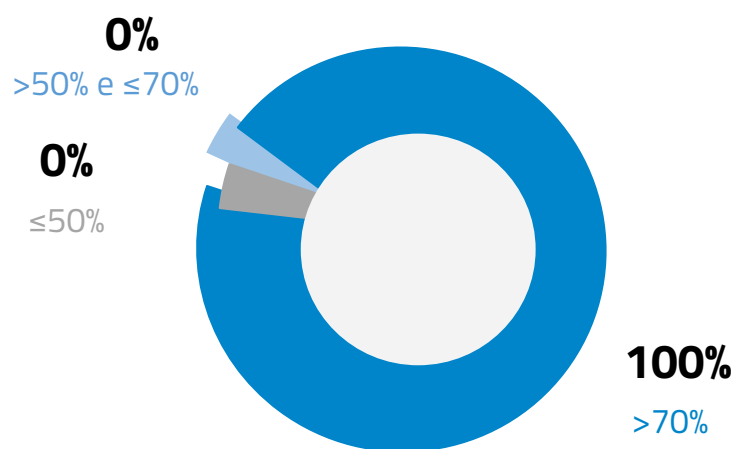
TAXA DE APROVAÇÃO MÉDIA POR UC

93%

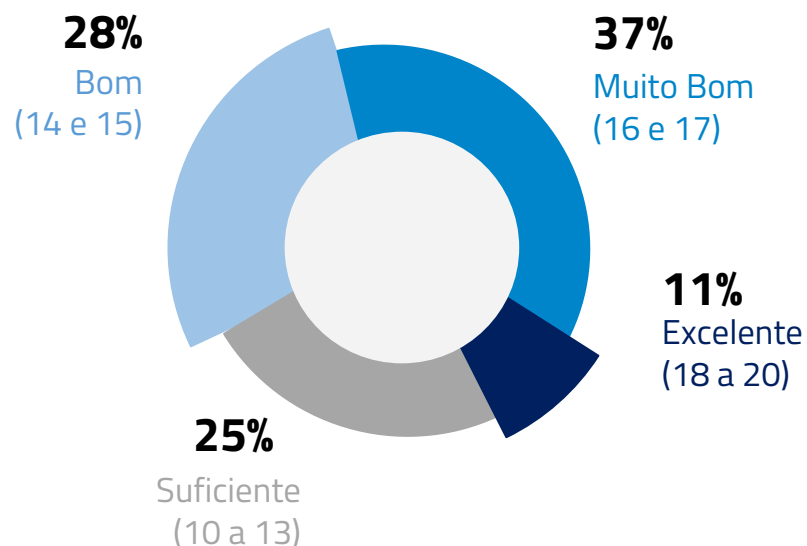
CLASSIFICAÇÃO MÉDIA POR UC

14,9

DISTRIBUIÇÃO DAS TAXAS DE APROVAÇÃO



DISTRIBUIÇÃO DAS CLASSIFICAÇÕES



AVALIAÇÃO POR UC




UC com as **maiores taxas de sucesso escolar (> 70%)**

Tecnologias de Embalagem
Design IV - Design de Comunicação
Marketing 3.0



UC com as **menores taxas de sucesso escolar (<= 50%)**

Não existem UC nestas condições



UC com as **taxas de sucesso escolar dos alunos TE inferiores às dos alunos Regulares**

Design III - Design de Identidade
Marca e Embalagem
Arte Final Digital
Animação

TAXA MÉDIA DE APROVAÇÃO POR SEMESTRE

1.º Ano/ S1



1.º Ano/ S2



2.º Ano/ S1




2.º Ano/ S2



3.º Ano/ S1



3.º Ano/ S2



VARIAÇÃO DA TAXA DE APROVAÇÃO MÉDIA NOS ÚLTIMOS TRÊS ANOS LETIVOS

2018/2019



2019/2020



2020/2021



Nº DE UC AVALIADAS

36

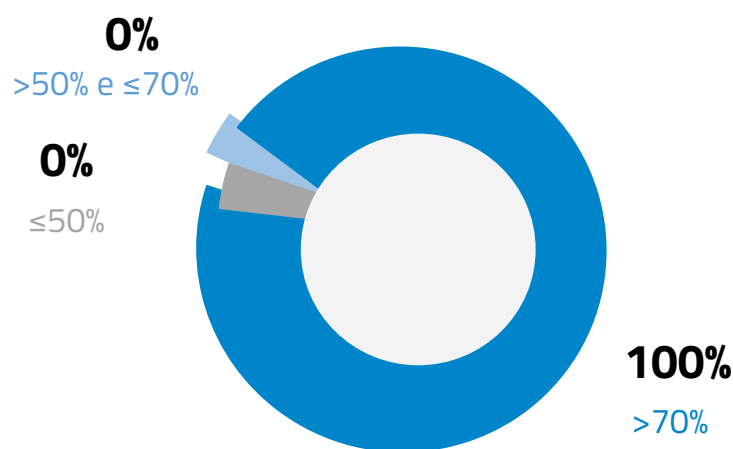
TAXA DE APROVAÇÃO MÉDIA POR UC

93%

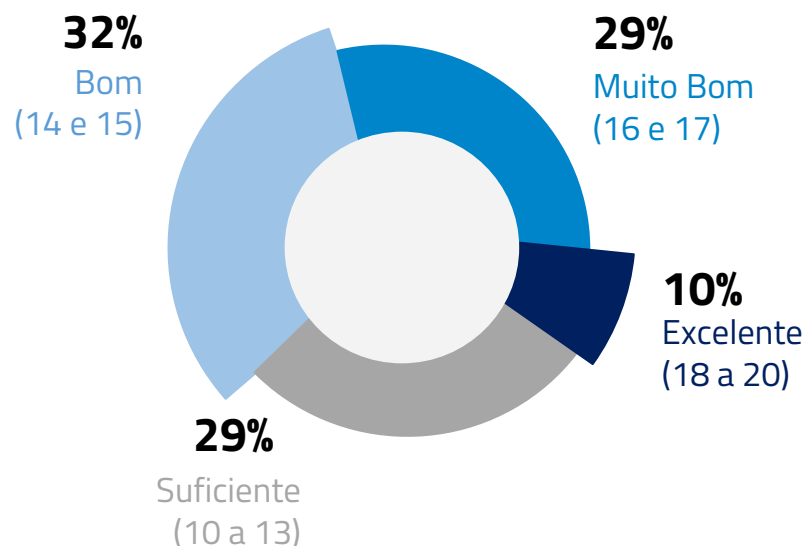
CLASSIFICAÇÃO MÉDIA POR UC

14,6

DISTRIBUIÇÃO DAS TAXAS DE APROVAÇÃO



DISTRIBUIÇÃO DAS CLASSIFICAÇÕES



AVALIAÇÃO POR UC




UC com as **maiores taxas de sucesso escolar (> 70%)**

Dinâmicas de Grupo e Trabalho em Equipa
Descoberta das Ciências da Terra e da Vida
Formação Pessoal e Social



UC com as **menores taxas de sucesso escolar (≤ 50%)**

Não existem UC nestas condições



UC com as **taxas de sucesso escolar dos alunos TE inferiores às dos alunos Regulares**

Ciências da Terra e da Vida I
Expressão Dramática
Educação Matemática

TAXA MÉDIA DE APROVAÇÃO POR SEMESTRE

1.º Ano/ S1



1.º Ano/ S2



2.º Ano/ S1




2.º Ano/ S2



3.º Ano/ S1



3.º Ano/ S2



VARIAÇÃO DA TAXA DE APROVAÇÃO MÉDIA NOS ÚLTIMOS TRÊS ANOS LETIVOS

2018/2019



2019/2020



2020/2021



Nº DE UC AVALIADAS

34

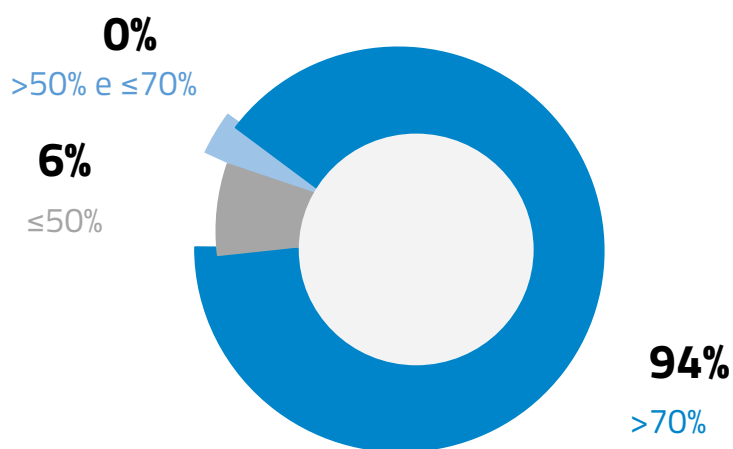
TAXA DE APROVAÇÃO MÉDIA POR UC

93%

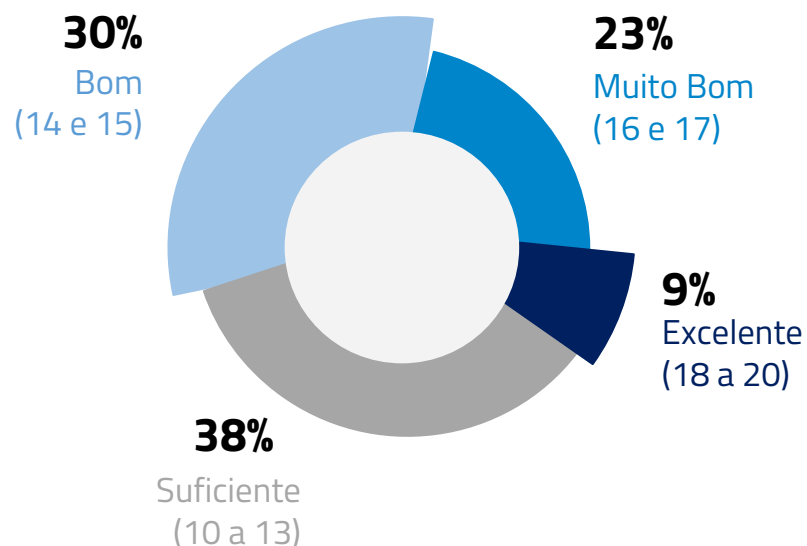
CLASSIFICAÇÃO MÉDIA POR UC

14,2

DISTRIBUIÇÃO DAS TAXAS DE APROVAÇÃO



DISTRIBUIÇÃO DAS CLASSIFICAÇÕES



AVALIAÇÃO POR UC




UC com as **maiores taxas de sucesso escolar (> 70%)**

Dinâmicas de Grupo e Trabalho em Equipa
Expressão Musical
Projetos Digitais em Educação



UC com as **menores taxas de sucesso escolar (≤ 50%)**

Educação para a Sustentabilidade e Património
Geometria



UC com as **taxas de sucesso escolar dos alunos TE inferiores às dos alunos Regulares**

Língua Portuguesa II
Desenvolvimento do Pensamento Lógico-Matemático
Ciências da Terra e da Vida I

TAXA MÉDIA DE APROVAÇÃO POR SEMESTRE

1.º Ano/ S1



1.º Ano/ S2



2.º Ano/ S1




2.º Ano/ S2



3.º Ano/ S1



3.º Ano/ S2



VARIAÇÃO DA TAXA DE APROVAÇÃO MÉDIA NOS ÚLTIMOS TRÊS ANOS LETIVOS

2018/2019



2019/2020



2020/2021



Nº DE UC AVALIADAS

30

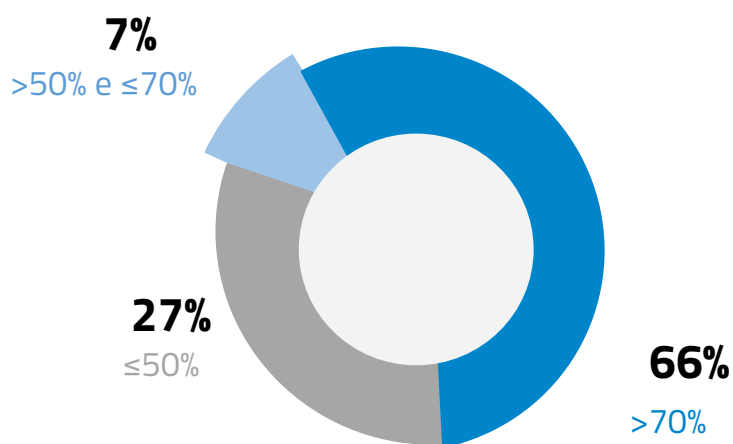
TAXA DE APROVAÇÃO MÉDIA POR UC

74%

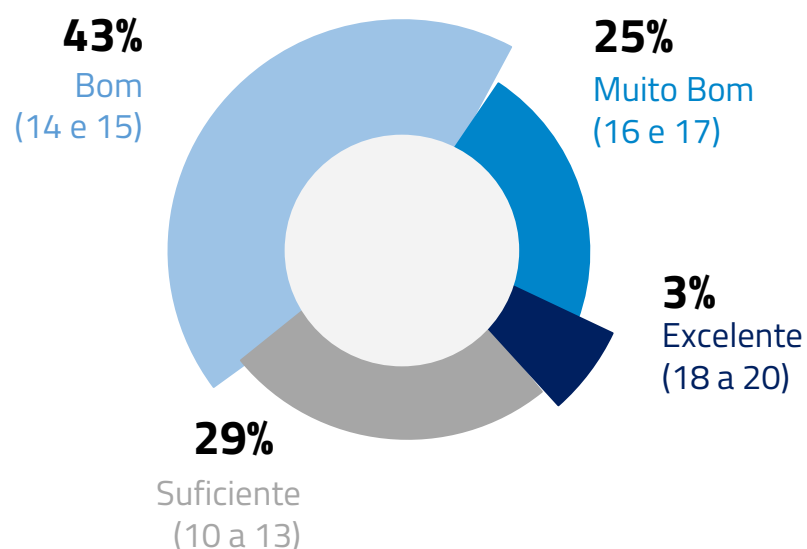
CLASSIFICAÇÃO MÉDIA POR UC

14,1

DISTRIBUIÇÃO DAS TAXAS DE APROVAÇÃO



DISTRIBUIÇÃO DAS CLASSIFICAÇÕES



AVALIAÇÃO POR UC

UC com as **maiores taxas de sucesso escolar (> 70%)**

Processos Gerais de Construção
Edificações
Hidráulica Geral

UC com as **menores taxas de sucesso escolar (≤ 50%)**

Física 1
Probabilidade e Estatística
Matemática 3

UC com as **taxas de sucesso escolar dos alunos TE inferiores às dos alunos Regulares**

Topografia
Segurança Contra Incêndios em Edifícios
Mecânica dos Solos e Fundações 1

TAXA MÉDIA DE APROVAÇÃO POR SEMESTRE

1.º Ano/ S1



1.º Ano/ S2



2.º Ano/ S1




2.º Ano/ S2



3.º Ano/ S1



3.º Ano/ S2



VARIAÇÃO DA TAXA DE APROVAÇÃO MÉDIA NOS ÚLTIMOS TRÊS ANOS LETIVOS

2018/2019



2019/2020



2020/2021



Nº DE UC AVALIADAS

41

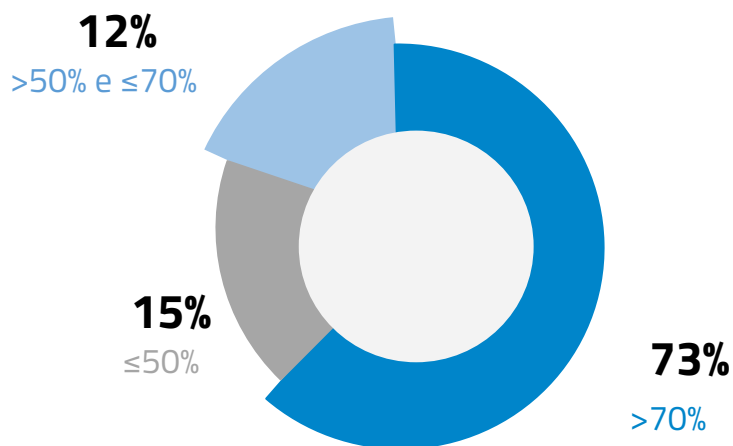
TAXA DE APROVAÇÃO MÉDIA POR UC

80%

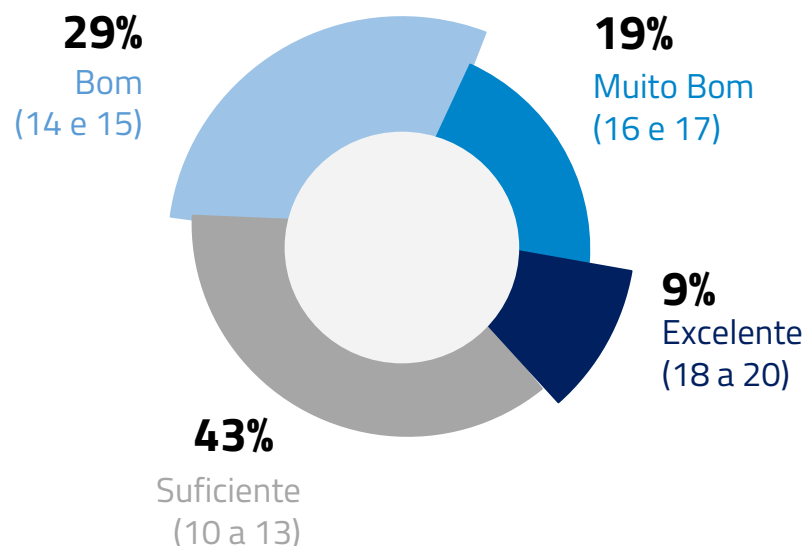
CLASSIFICAÇÃO MÉDIA POR UC

14,1

DISTRIBUIÇÃO DAS TAXAS DE APROVAÇÃO



DISTRIBUIÇÃO DAS CLASSIFICAÇÕES



AVALIAÇÃO POR UC




UC com as **maiores taxas de sucesso escolar (> 70%)**

Prevenção de Desastres e Saúde Pública
Incêndios Florestais
Gestão de Crises



UC com as **menores taxas de sucesso escolar (≤ 50%)**

Projeto II
Química II
Matemática II



UC com as **taxas de sucesso escolar dos alunos TE inferiores às dos alunos Regulares**

Investigação Operacional
Gestão da Comunicação em Emergência
Projeto I

TAXA MÉDIA DE APROVAÇÃO POR SEMESTRE

1.º Ano/ S1



1.º Ano/ S2



2.º Ano/ S1




2.º Ano/ S2



3.º Ano/ S1



3.º Ano/ S2



VARIAÇÃO DA TAXA DE APROVAÇÃO MÉDIA NOS ÚLTIMOS TRÊS ANOS LETIVOS

2018/2019



2019/2020



2020/2021

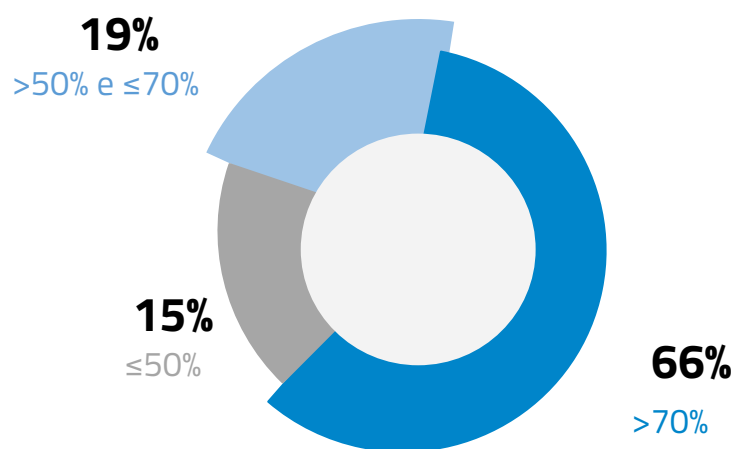


Nº DE UC AVALIADAS
26

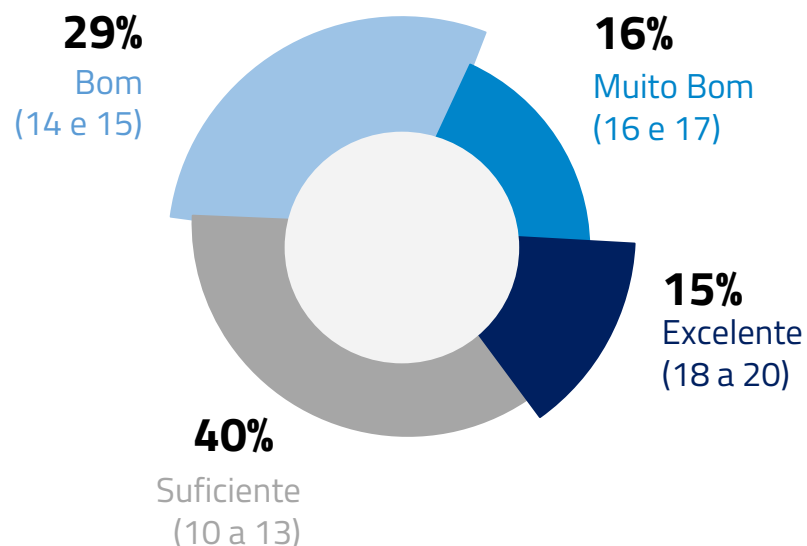
TAXA DE APROVAÇÃO MÉDIA POR UC
75%

CLASSIFICAÇÃO MÉDIA POR UC
14,2

DISTRIBUIÇÃO DAS TAXAS DE APROVAÇÃO



DISTRIBUIÇÃO DAS CLASSIFICAÇÕES



AVALIAÇÃO POR UC



UC com as **maiores taxas de sucesso escolar (> 70%)**

Energia Eólica
Eficiência dos Recursos Naturais
Física II

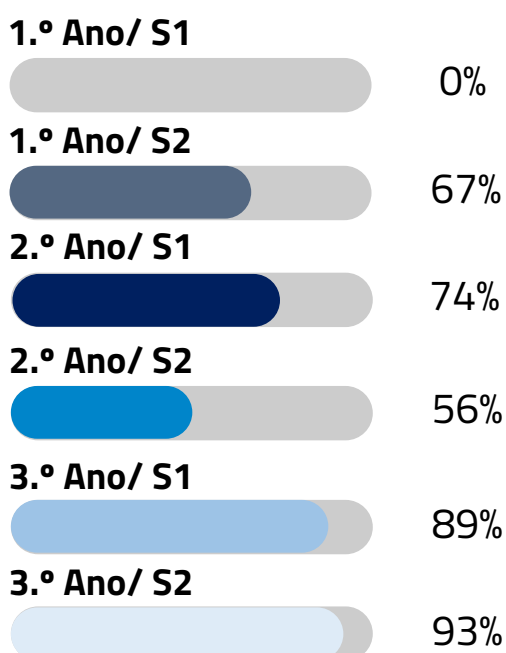
UC com as **menores taxas de sucesso escolar (≤ 50%)**

Física I
Matemática II
Física II

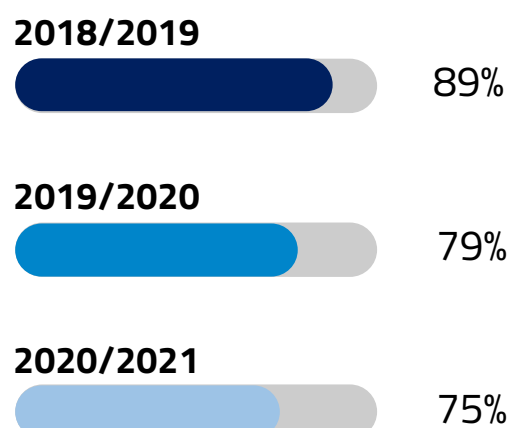
UC com as **taxas de sucesso escolar dos alunos TE inferiores às dos alunos Regulares**

Matemática II

TAXA MÉDIA DE APROVAÇÃO POR SEMESTRE



VARIAÇÃO DA TAXA DE APROVAÇÃO MÉDIA NOS ÚLTIMOS TRÊS ANOS LETIVOS



Nº DE UC AVALIADAS

39

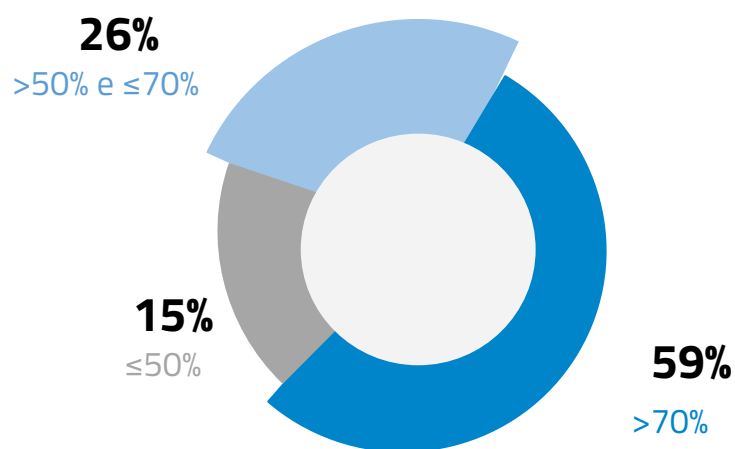
TAXA DE APROVAÇÃO MÉDIA POR UC

74%

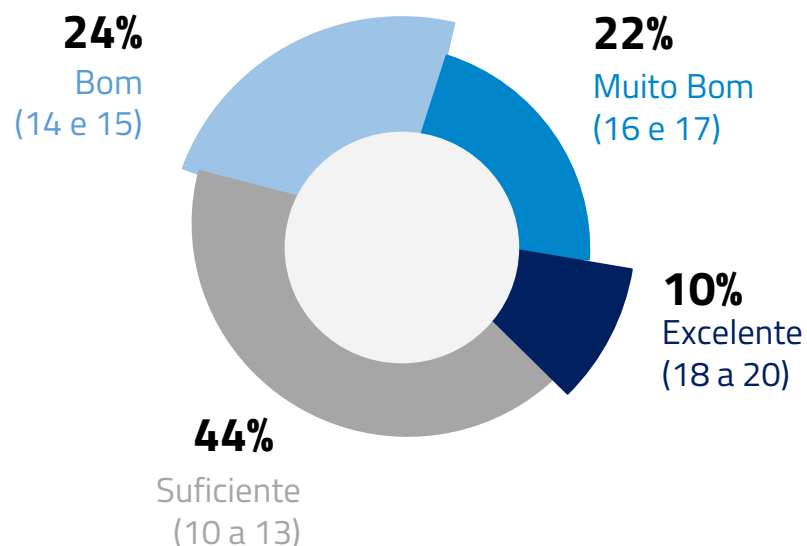
CLASSIFICAÇÃO MÉDIA POR UC

14,0

DISTRIBUIÇÃO DAS TAXAS DE APROVAÇÃO



DISTRIBUIÇÃO DAS CLASSIFICAÇÕES



AVALIAÇÃO POR UC

UC com as **maiores taxas de sucesso escolar (> 70%)**

Riscos Psicossociais
Ergonomia
Segurança do Trabalho II

UC com as **menores taxas de sucesso escolar (≤ 50%)**

Química I
Matemática II
Projeto II

UC com as **taxas de sucesso escolar dos alunos TE inferiores às dos alunos Regulares**

Matemática II
Introdução ao Estudo do Direito
Tecnologia de Materiais

TAXA MÉDIA DE APROVAÇÃO POR SEMESTRE

1.º Ano/ S1



1.º Ano/ S2



2.º Ano/ S1



2.º Ano/ S2



3.º Ano/ S1



3.º Ano/ S2



VARIAÇÃO DA TAXA DE APROVAÇÃO MÉDIA NOS ÚLTIMOS TRÊS ANOS LETIVOS

2018/2019



2019/2020



2020/2021



Nº DE UC AVALIADAS

36

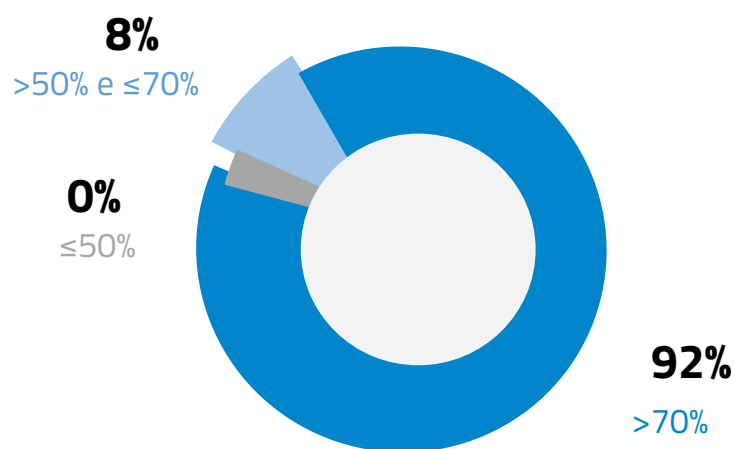
TAXA DE APROVAÇÃO MÉDIA POR UC

85%

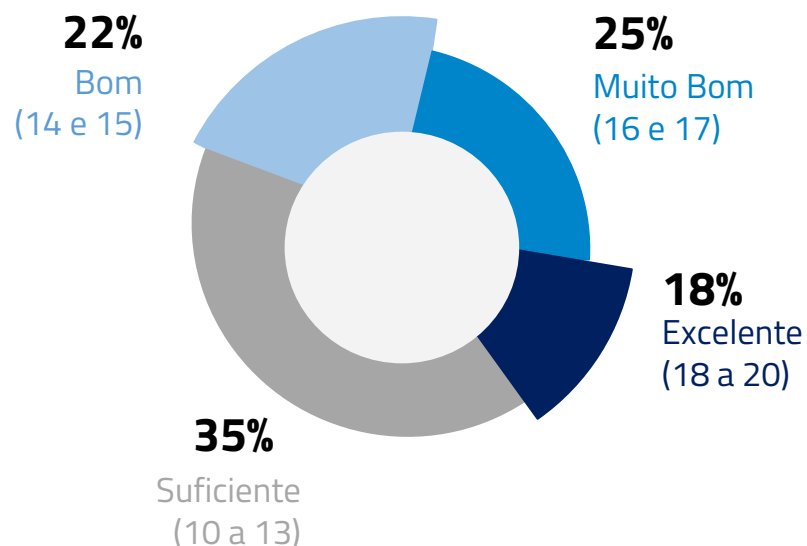
CLASSIFICAÇÃO MÉDIA POR UC

14,7

DISTRIBUIÇÃO DAS TAXAS DE APROVAÇÃO



DISTRIBUIÇÃO DAS CLASSIFICAÇÕES



AVALIAÇÃO POR UC




UC com as **maiores taxas de sucesso escolar (> 70%)**

Operações
Assistência em Escala
Manutenção



UC com as **menores taxas de sucesso escolar (≤ 50%)**

Não existem UC nestas condições



UC com as **taxas de sucesso escolar dos alunos TE inferiores às dos alunos Regulares**

Contratos Comerciais no Transporte Aéreo
Direito Aéreo II
Economia e Gestão do Transporte Aéreo I

TAXA MÉDIA DE APROVAÇÃO POR SEMESTRE

1.º Ano/ S1



1.º Ano/ S2



2.º Ano/ S1




2.º Ano/ S2



3.º Ano/ S1



3.º Ano/ S2



VARIAÇÃO DA TAXA DE APROVAÇÃO MÉDIA NOS ÚLTIMOS TRÊS ANOS LETIVOS

2018/2019



2019/2020



2020/2021



Nº DE UC AVALIADAS

39

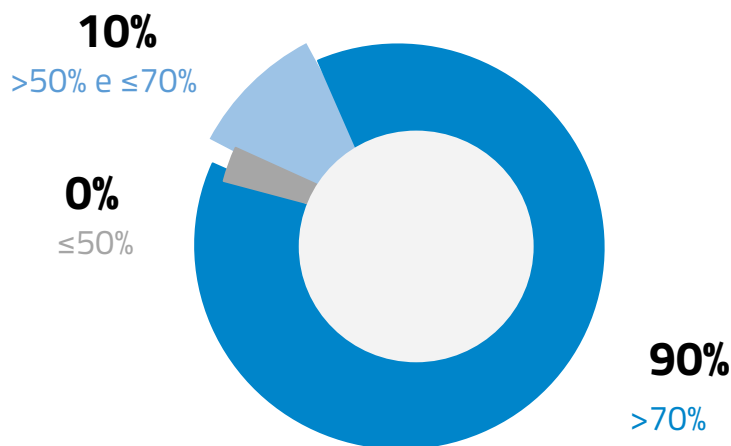
TAXA DE APROVAÇÃO MÉDIA POR UC

87%

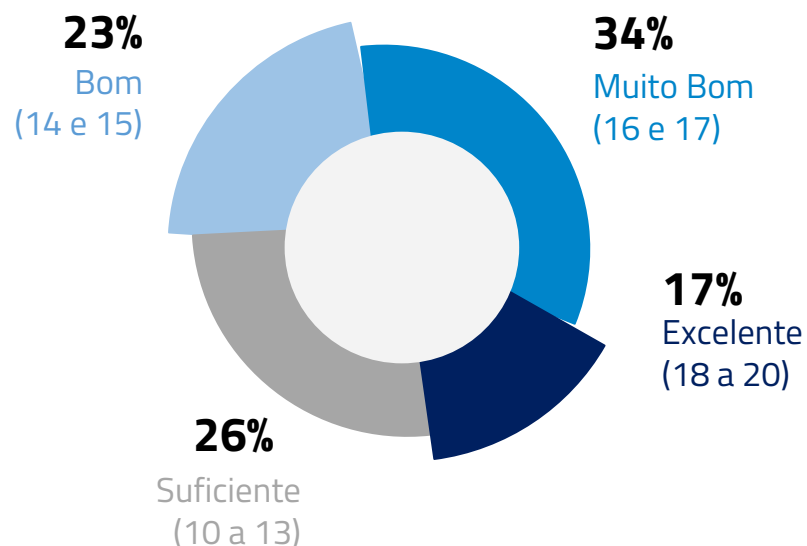
CLASSIFICAÇÃO MÉDIA POR UC

15,1

DISTRIBUIÇÃO DAS TAXAS DE APROVAÇÃO



DISTRIBUIÇÃO DAS CLASSIFICAÇÕES



AVALIAÇÃO POR UC




UC com as **maiores taxas de sucesso escolar (> 70%)**

Seminários IV
Gestão de Carreira e
Empreendedorismo
Seminário Global / Estágio



UC com as **menores taxas de sucesso escolar (≤ 50%)**

Não existem UC nestas condições



UC com as **taxas de sucesso escolar dos alunos TE inferiores às dos alunos Regulares**

Instituições Europeias e Políticas Regionais
Direito Administrativo I
Direito Administrativo II

TAXA MÉDIA DE APROVAÇÃO POR SEMESTRE

1.º Ano/ S1



1.º Ano/ S2



2.º Ano/ S1




2.º Ano/ S2



3.º Ano/ S1



3.º Ano/ S2



VARIAÇÃO DA TAXA DE APROVAÇÃO MÉDIA NOS ÚLTIMOS TRÊS ANOS LETIVOS

2018/2019



2019/2020



2020/2021



Nº DE UC AVALIADAS

50

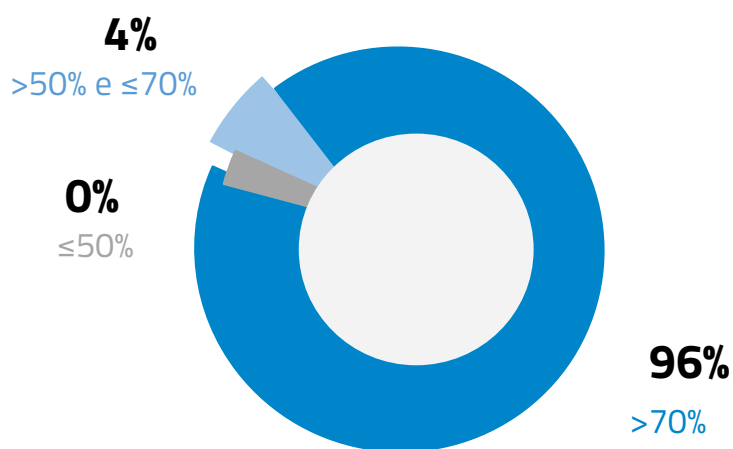
TAXA DE APROVAÇÃO MÉDIA POR UC

91%

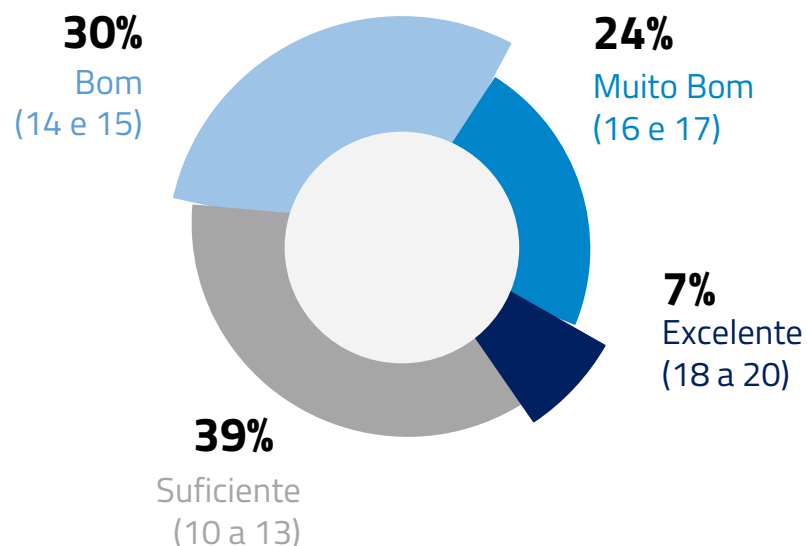
CLASSIFICAÇÃO MÉDIA POR UC

14,1

DISTRIBUIÇÃO DAS TAXAS DE APROVAÇÃO



DISTRIBUIÇÃO DAS CLASSIFICAÇÕES



AVALIAÇÃO POR UC

UC com as **maiores taxas de sucesso escolar (> 70%)**

Seminário II
Design Hoteleiro
Gestão Hoteleira em Unidades de Saúde

UC com as **menores taxas de sucesso escolar (≤ 50%)**

Não existem UC nestas condições

UC com as **taxas de sucesso escolar dos alunos TE inferiores às dos alunos Regulares**

Inglês III
Inglês IV
Gestão de F&B

TAXA MÉDIA DE APROVAÇÃO POR SEMESTRE

1.º Ano/ S1



1.º Ano/ S2



2.º Ano/ S1




2.º Ano/ S2



3.º Ano/ S1



3.º Ano/ S2



VARIAÇÃO DA TAXA DE APROVAÇÃO MÉDIA NOS ÚLTIMOS TRÊS ANOS LETIVOS

2018/2019



2019/2020



2020/2021



Nº DE UC AVALIADAS

48

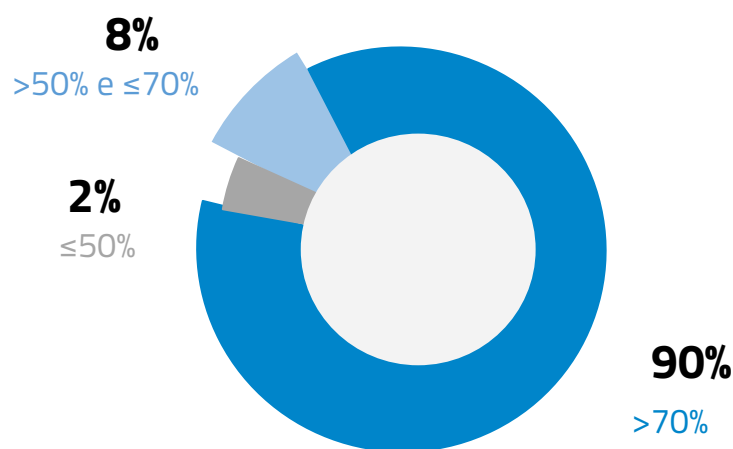
TAXA DE APROVAÇÃO MÉDIA POR UC

92%

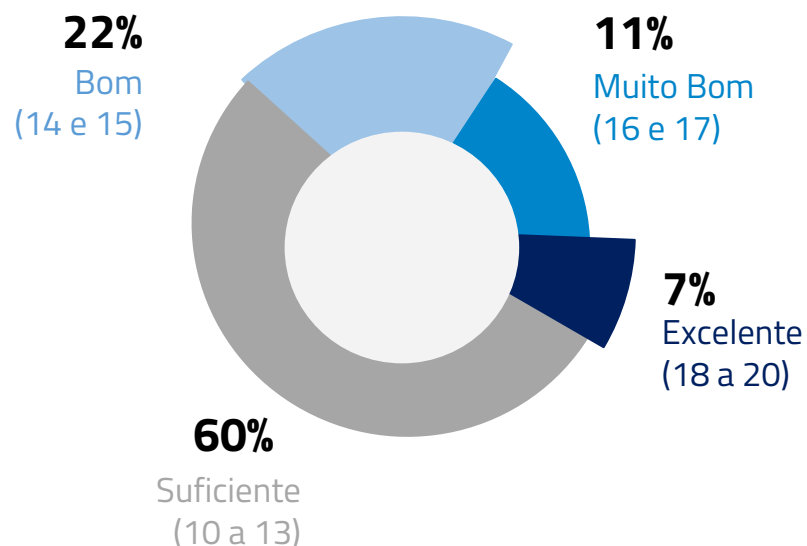
CLASSIFICAÇÃO MÉDIA POR UC

13,1

DISTRIBUIÇÃO DAS TAXAS DE APROVAÇÃO



DISTRIBUIÇÃO DAS CLASSIFICAÇÕES



AVALIAÇÃO POR UC

UC com as **maiores taxas de sucesso escolar (> 70%)**

Contactologia II
Ética e Deontologia
Psicologia Aplicada à Optometria
(1000033)

UC com as **menores taxas de sucesso escolar (≤ 50%)**

Psicologia Aplicada à Optometria
(1000131)

UC com as **taxas de sucesso escolar dos alunos TE inferiores às dos alunos Regulares**

Contactologia I
Materiais Óticos
Instrumentos Óticos e
Optométricos

TAXA MÉDIA DE APROVAÇÃO POR SEMESTRE

1.º Ano/ S1



1.º Ano/ S2



2.º Ano/ S1




2.º Ano/ S2



3.º Ano/ S1



3.º Ano/ S2



VARIAÇÃO DA TAXA DE APROVAÇÃO MÉDIA NOS ÚLTIMOS TRÊS ANOS LETIVOS

2018/2019



2019/2020



2020/2021

