

Nº DE UC AVALIADAS

19

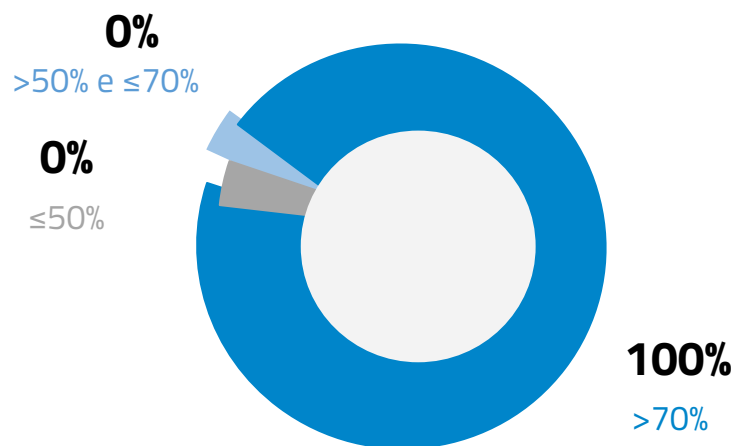
TAXA DE APROVAÇÃO MÉDIA POR UC

90%

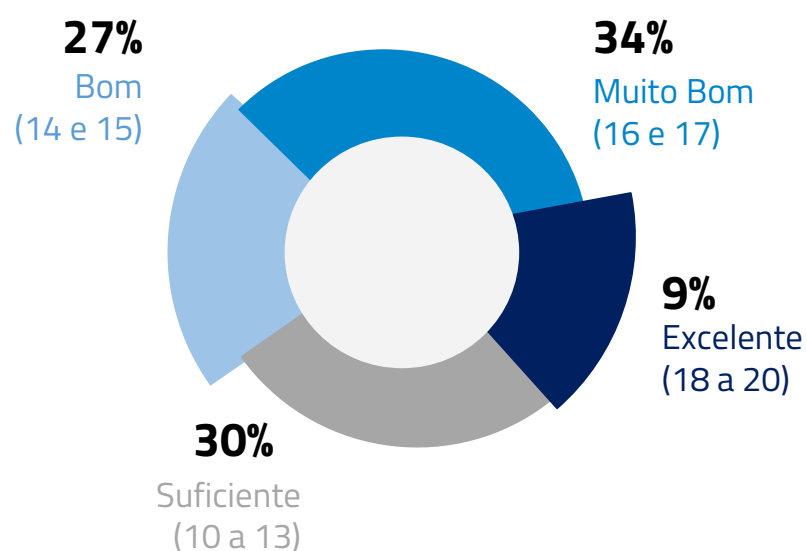
CLASSIFICAÇÃO MÉDIA POR UC

14,7

DISTRIBUIÇÃO DAS TAXAS DE APROVAÇÃO



DISTRIBUIÇÃO DAS CLASSIFICAÇÕES



AVALIAÇÃO POR UC




UC com as **maiores taxas de sucesso escolar (> 70%)**

Atividades Lúdicas e Ambientes Educativos
Oficina de Expressões
Necessidades Educativas Especiais



UC com as **menores taxas de sucesso escolar (≤ 50%)**

Não existem UC nestas condições



UC com as **taxas de sucesso escolar dos alunos TE inferiores às dos alunos Regulares**

Atividades de Observação e Exploração da Natureza
Jogos Matemáticos
Promoção da Saúde e Bem-estar na Infância

TAXA MÉDIA DE APROVAÇÃO POR SEMESTRE

1.º Ano/ S1




1.º Ano/ S2



2.º Ano/ S1



2.º Ano/ S2



VARIAÇÃO DA TAXA DE APROVAÇÃO MÉDIA NOS ÚLTIMOS TRÊS ANOS LETIVOS

2018/2019



2019/2020



2020/2021

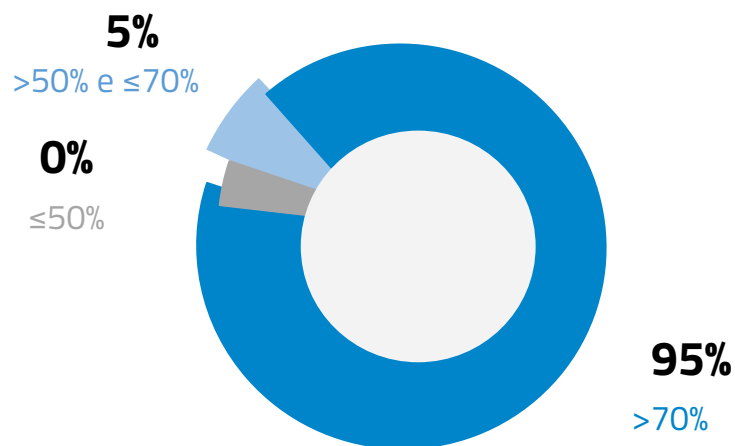


Nº DE UC AVALIADAS
20

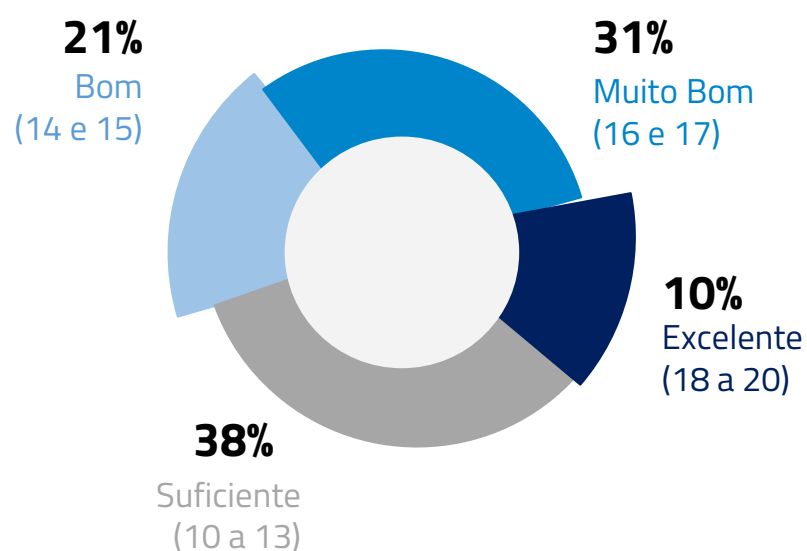
TAXA DE APROVAÇÃO MÉDIA POR UC
87%

CLASSIFICAÇÃO MÉDIA POR UC
14,5

DISTRIBUIÇÃO DAS TAXAS DE APROVAÇÃO



DISTRIBUIÇÃO DAS CLASSIFICAÇÕES



AVALIAÇÃO POR UC




UC com as **maiores taxas de sucesso escolar (> 70%)**

Comunicação em Marketing
Negócios Digitais
Publicações Digitais



UC com as **menores taxas de sucesso escolar (≤ 50%)**

Não existem UC nestas condições



UC com as **taxas de sucesso escolar dos alunos TE inferiores às dos alunos Regulares**

Estágio
Comunicação em Marketing
Legislação Comercial

TAXA MÉDIA DE APROVAÇÃO POR SEMESTRE

1.º Ano/ S1




1.º Ano/ S2



2.º Ano/ S1



2.º Ano/ S2



VARIAÇÃO DA TAXA DE APROVAÇÃO MÉDIA NOS ÚLTIMOS TRÊS ANOS LETIVOS

2018/2019



2019/2020



2020/2021

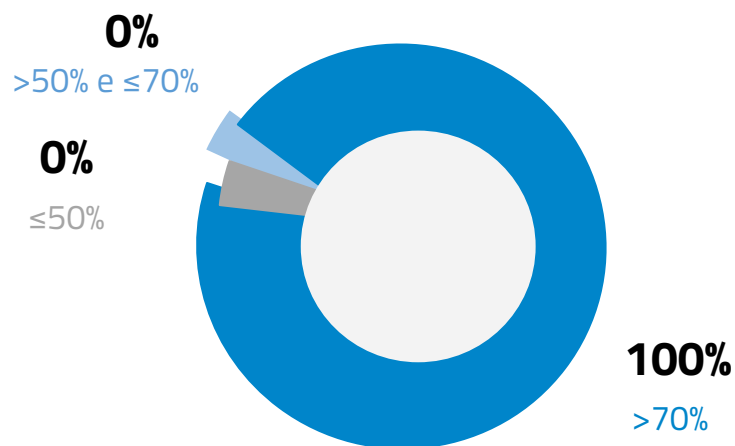


Nº DE UC AVALIADAS
20

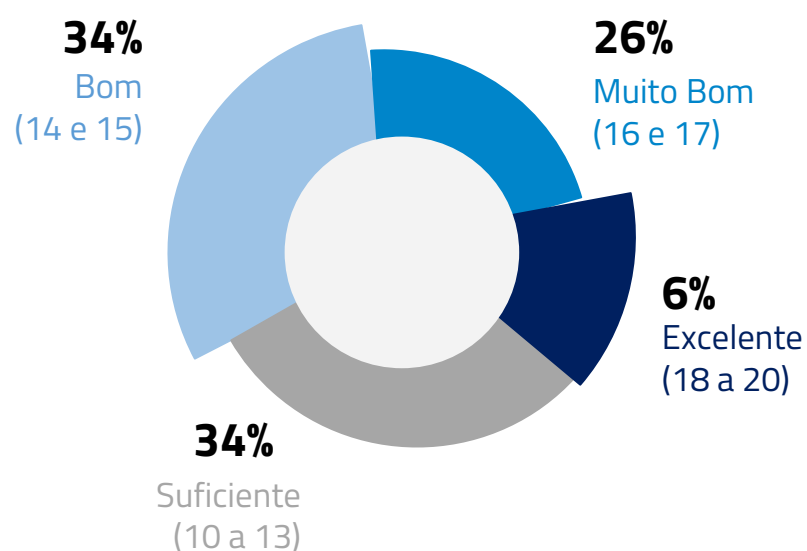
TAXA DE APROVAÇÃO MÉDIA POR UC
95%

CLASSIFICAÇÃO MÉDIA POR UC
14,2

DISTRIBUIÇÃO DAS TAXAS DE APROVAÇÃO



DISTRIBUIÇÃO DAS CLASSIFICAÇÕES



AVALIAÇÃO POR UC

UC com as **maiores taxas de sucesso escolar (> 70%)**

Técnicas de Realização Audiovisual
Laboratório Audiovisual II
Publicações Digitais

UC com as **menores taxas de sucesso escolar (≤ 50%)**

Não existem UC nestas condições

UC com as **taxas de sucesso escolar dos alunos TE inferiores às dos alunos Regulares**

Não existem UC nestas condições

TAXA MÉDIA DE APROVAÇÃO POR SEMESTRE

1.º Ano/ S1




1.º Ano/ S2



2.º Ano/ S1



2.º Ano/ S2



VARIAÇÃO DA TAXA DE APROVAÇÃO MÉDIA NOS ÚLTIMOS TRÊS ANOS LETIVOS

2018/2019



2019/2020



2020/2021



Nº DE UC AVALIADAS

10

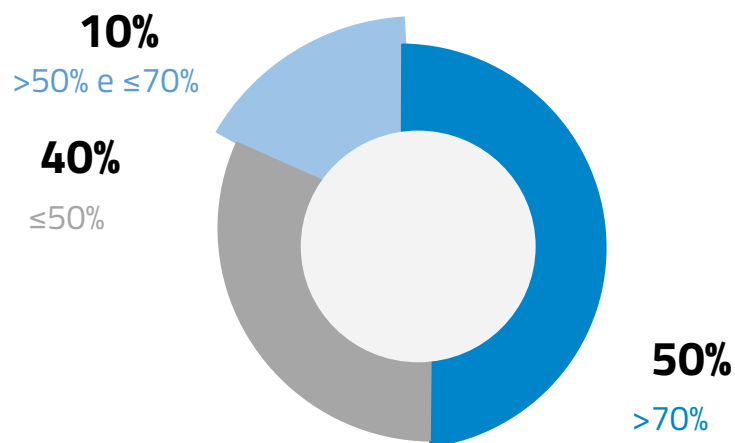
TAXA DE APROVAÇÃO MÉDIA POR UC

52%

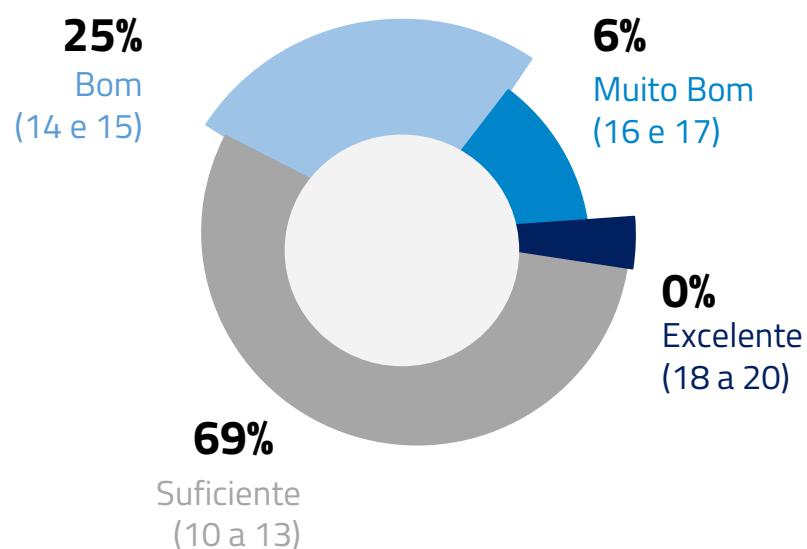
CLASSIFICAÇÃO MÉDIA POR UC

12,4

DISTRIBUIÇÃO DAS TAXAS DE APROVAÇÃO



DISTRIBUIÇÃO DAS CLASSIFICAÇÕES



AVALIAÇÃO POR UC

UC com as **maiores taxas de sucesso escolar (> 70%)**

Bioenergias
Estágio
Introdução às Questões Ambientais

UC com as **menores taxas de sucesso escolar (≤ 50%)**

Matemática Aplicada
Ferramentas de Gestão Ambiental
Energia Solar Térmica e Fotovoltaica

UC com as **taxas de sucesso escolar dos alunos TE inferiores às dos alunos Regulares**

Não existem UC nestas condições

TAXA MÉDIA DE APROVAÇÃO POR SEMESTRE

1.º Ano/ S1




1.º Ano/ S2



2.º Ano/ S1



2.º Ano/ S2



VARIAÇÃO DA TAXA DE APROVAÇÃO MÉDIA NOS ÚLTIMOS TRÊS ANOS LETIVOS

2018/2019



2019/2020



2020/2021



Nº DE UC AVALIADAS

3

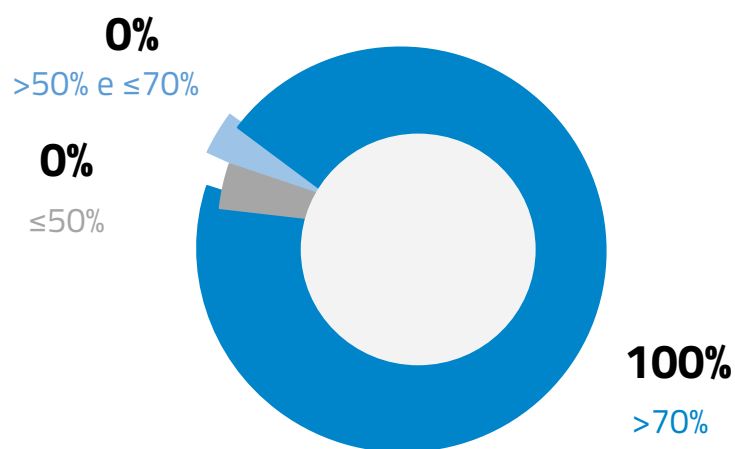
TAXA DE APROVAÇÃO MÉDIA POR UC

100%

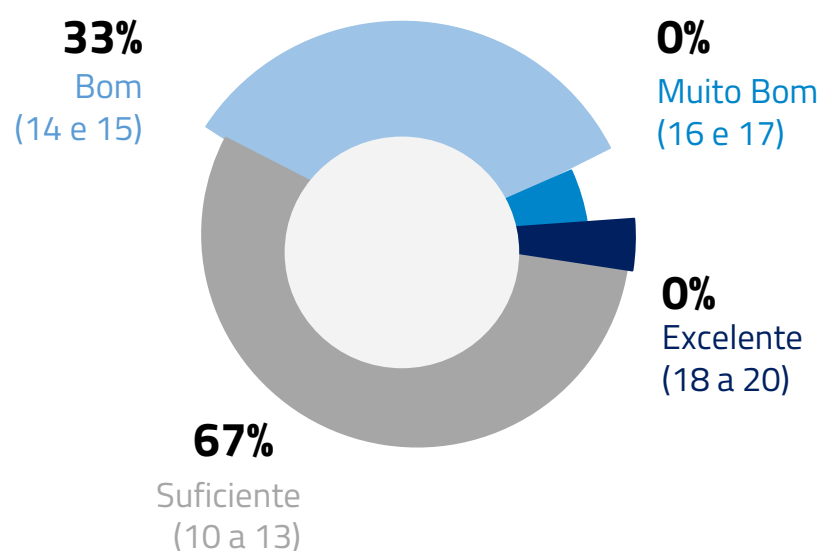
CLASSIFICAÇÃO MÉDIA POR UC

12,5

DISTRIBUIÇÃO DAS TAXAS DE APROVAÇÃO



DISTRIBUIÇÃO DAS CLASSIFICAÇÕES



AVALIAÇÃO POR UC




UC com as **maiores taxas de sucesso escolar (> 70%)**

Contabilidade Financeira
Estágio
Gestão Financeira



UC com as **menores taxas de sucesso escolar (≤ 50%)**

Não existem UC nestas condições



UC com as **taxas de sucesso escolar dos alunos TE inferiores às dos alunos Regulares**

Não existem UC nestas condições

TAXA MÉDIA DE APROVAÇÃO POR SEMESTRE

1.º Ano/ S1




1.º Ano/ S2



2.º Ano/ S1



2.º Ano/ S2



VARIAÇÃO DA TAXA DE APROVAÇÃO MÉDIA NOS ÚLTIMOS TRÊS ANOS LETIVOS

2018/2019



2019/2020



2020/2021



Nº DE UC AVALIADAS

21

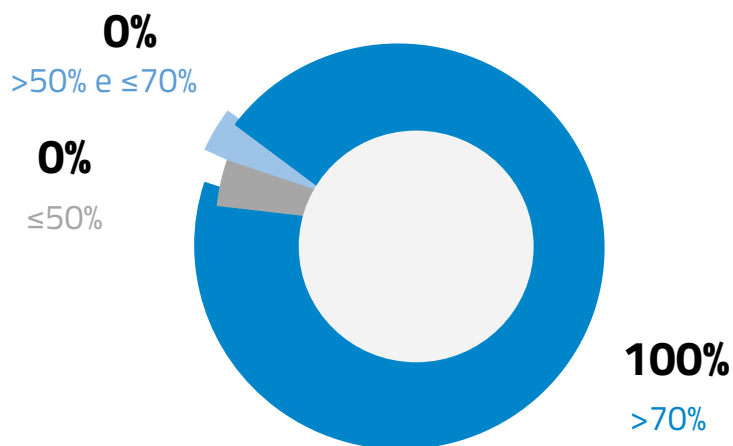
TAXA DE APROVAÇÃO MÉDIA POR UC

86%

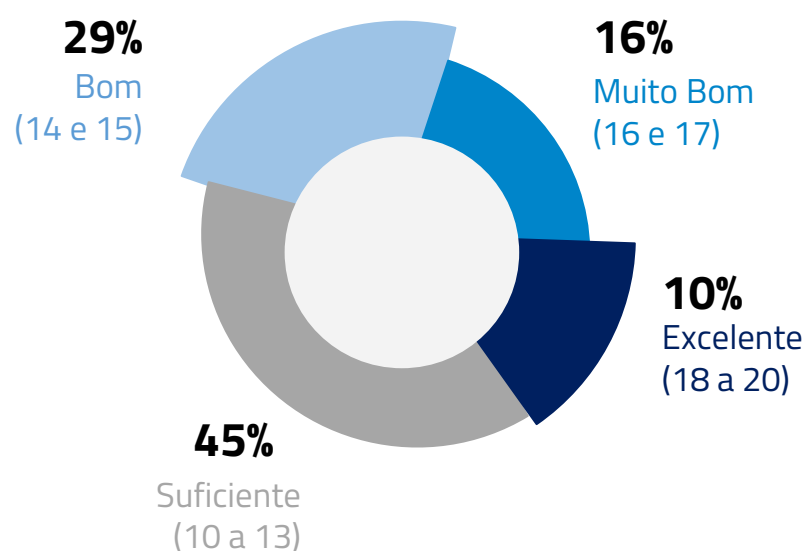
CLASSIFICAÇÃO MÉDIA POR UC

14,0

DISTRIBUIÇÃO DAS TAXAS DE APROVAÇÃO



DISTRIBUIÇÃO DAS CLASSIFICAÇÕES



AVALIAÇÃO POR UC




UC com as **maiores taxas de sucesso escolar (> 70%)**

Espanhol
Inglês
Estágio



UC com as **menores taxas de sucesso escolar (<= 50%)**

Não existem UC nestas condições



UC com as **taxas de sucesso escolar dos alunos TE inferiores às dos alunos Regulares**

Gestão de Compras
Legislação Hoteleira
Gestão de Comida e Bebida

TAXA MÉDIA DE APROVAÇÃO POR SEMESTRE

1.º Ano/ S1




1.º Ano/ S2



2.º Ano/ S1



2.º Ano/ S2



VARIAÇÃO DA TAXA DE APROVAÇÃO MÉDIA NOS ÚLTIMOS TRÊS ANOS LETIVOS

2018/2019



2019/2020



2020/2021



Nº DE UC AVALIADAS

9

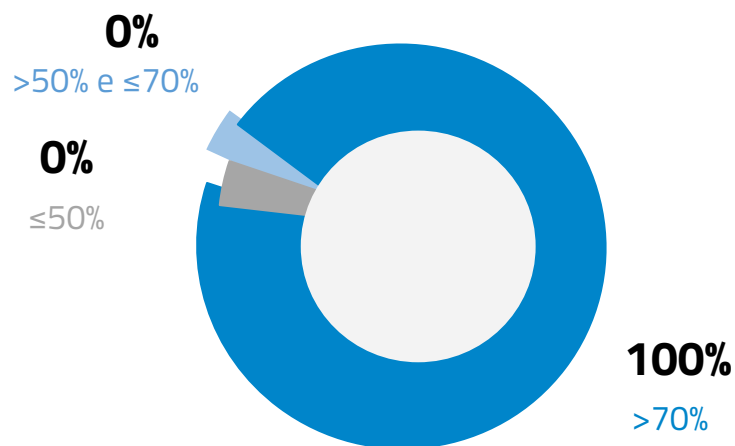
TAXA DE APROVAÇÃO MÉDIA POR UC

99%

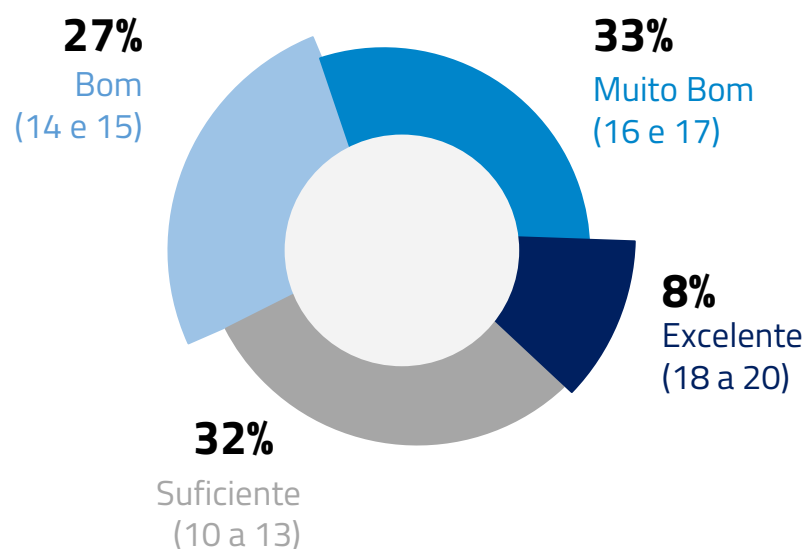
CLASSIFICAÇÃO MÉDIA POR UC

14,7

DISTRIBUIÇÃO DAS TAXAS DE APROVAÇÃO



DISTRIBUIÇÃO DAS CLASSIFICAÇÕES



AVALIAÇÃO POR UC




UC com as **maiores taxas de sucesso escolar (> 70%)**

Práticas de Intervenção Social e Comunitária III
Inclusão Social e Desenvolvimento Comunitário
Direito e Legislação Social



UC com as **menores taxas de sucesso escolar (≤ 50%)**

Não existem UC nestas condições



UC com as **taxas de sucesso escolar dos alunos TE inferiores às dos alunos Regulares**

Não existem UC nestas condições

TAXA MÉDIA DE APROVAÇÃO POR SEMESTRE

1.º Ano/ S1




1.º Ano/ S2



2.º Ano/ S1



2.º Ano/ S2



VARIAÇÃO DA TAXA DE APROVAÇÃO MÉDIA NOS ÚLTIMOS TRÊS ANOS LETIVOS

2018/2019



2019/2020



2020/2021



Nº DE UC AVALIADAS

21

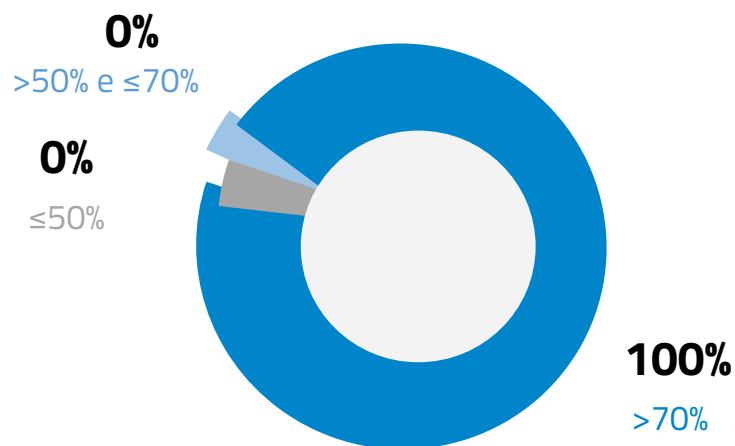
TAXA DE APROVAÇÃO MÉDIA POR UC

90%

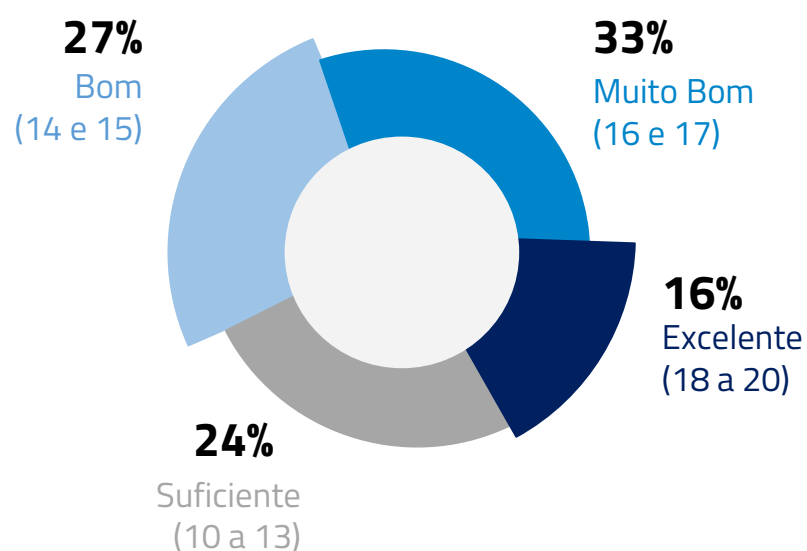
CLASSIFICAÇÃO MÉDIA POR UC

15,2

DISTRIBUIÇÃO DAS TAXAS DE APROVAÇÃO



DISTRIBUIÇÃO DAS CLASSIFICAÇÕES



AVALIAÇÃO POR UC




UC com as **maiores taxas de sucesso escolar (> 70%)**

Plano de Marketing Digital 360
Inclusão Social e
Comportamento e Perfil do
Consumidor
Gestão de Projetos e
Empreendedorismo Digital



UC com as **menores taxas de sucesso escolar (≤ 50%)**

Não existem UC nestas condições



UC com as **taxas de sucesso escolar dos alunos TE inferiores às dos alunos Regulares**

Não existem UC nestas condições

TAXA MÉDIA DE APROVAÇÃO POR SEMESTRE

1.º Ano/ S1




1.º Ano/ S2



2.º Ano/ S1



2.º Ano/ S2



VARIAÇÃO DA TAXA DE APROVAÇÃO MÉDIA NOS ÚLTIMOS TRÊS ANOS LETIVOS

2018/2019



2019/2020



2020/2021



Nº DE UC AVALIADAS

22

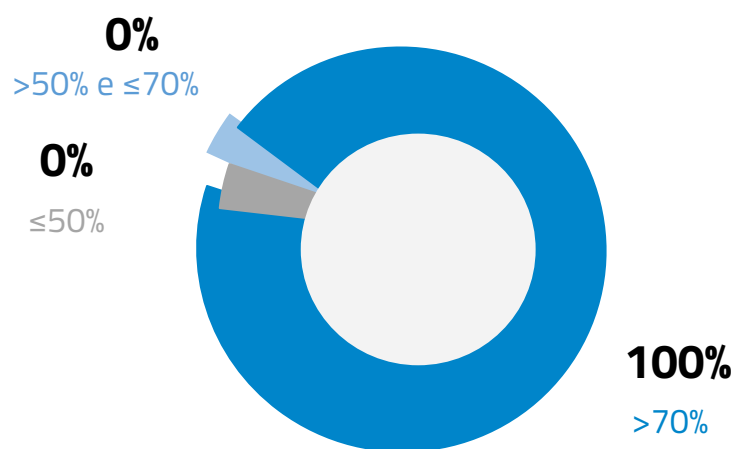
TAXA DE APROVAÇÃO MÉDIA POR UC

94%

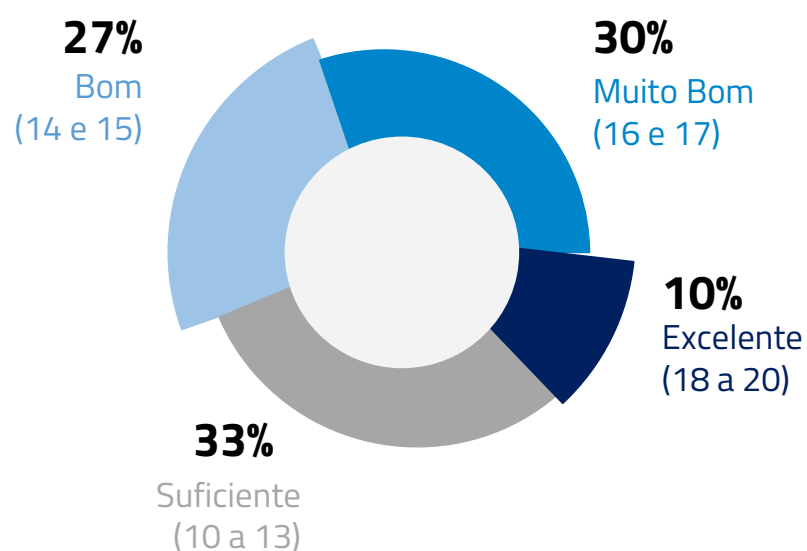
CLASSIFICAÇÃO MÉDIA POR UC

14,5

DISTRIBUIÇÃO DAS TAXAS DE APROVAÇÃO



DISTRIBUIÇÃO DAS CLASSIFICAÇÕES



AVALIAÇÃO POR UC

UC com as **maiores taxas de sucesso escolar (> 70%)**

Design e Tecnologias das Embalagens
Gestão da Produção e Controlo da Qualidade
Gestão da Produção e Controlo da Qualidade

UC com as **menores taxas de sucesso escolar (≤ 50%)**

Não existem UC nestas condições

UC com as **taxas de sucesso escolar dos alunos TE inferiores às dos alunos Regulares**

Não existem UC nestas condições

TAXA MÉDIA DE APROVAÇÃO POR SEMESTRE

1.º Ano/ S1

89%

1.º Ano/ S2

91%

2.º Ano/ S1

99%

2.º Ano/ S2

100%

VARIAÇÃO DA TAXA DE APROVAÇÃO MÉDIA NOS ÚLTIMOS TRÊS ANOS LETIVOS

2018/2019

84%

2019/2020

96%

2020/2021

94%

Nº DE UC AVALIADAS

15

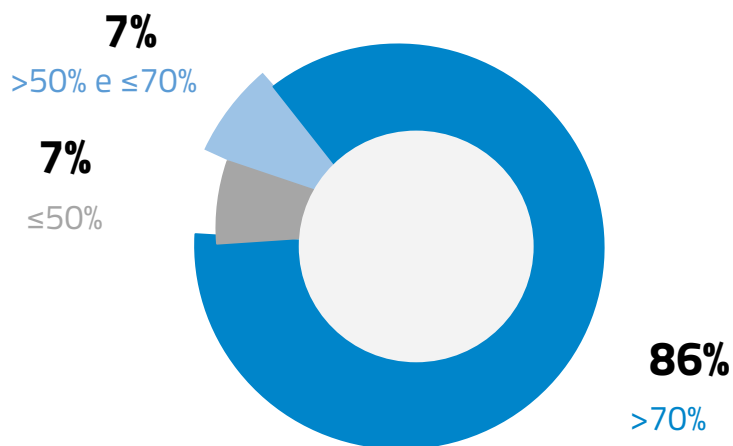
TAXA DE APROVAÇÃO MÉDIA POR UC

93%

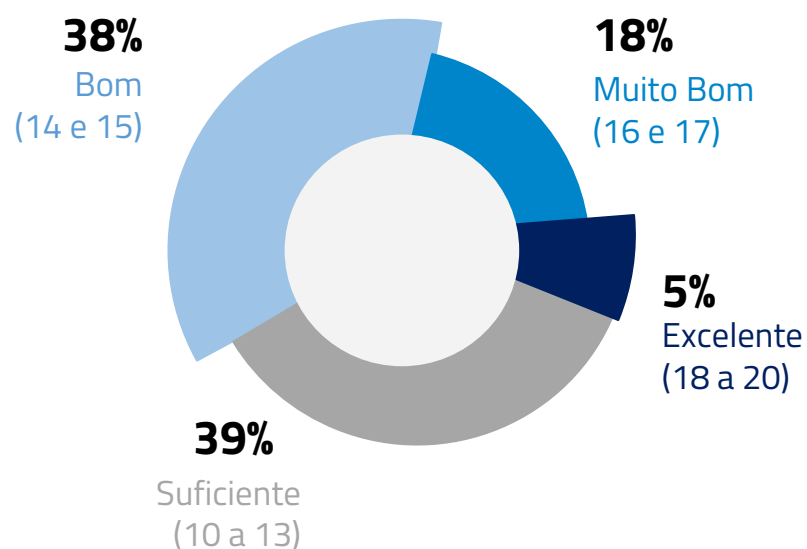
CLASSIFICAÇÃO MÉDIA POR UC

14,0

DISTRIBUIÇÃO DAS TAXAS DE APROVAÇÃO



DISTRIBUIÇÃO DAS CLASSIFICAÇÕES



AVALIAÇÃO POR UC




UC com as **maiores taxas de sucesso escolar (> 70%)**

Introdução aos Materiais Aeronáuticos e Tratamento de Superfícies
Fundamentos de Aerodinâmica
Melhoria Contínua



UC com as **menores taxas de sucesso escolar (≤ 50%)**

Estágio



UC com as **taxas de sucesso escolar dos alunos TE inferiores às dos alunos Regulares**

Estágio

TAXA MÉDIA DE APROVAÇÃO POR SEMESTRE

1.º Ano/ S1



1.º Ano/ S2



2.º Ano/ S1



2.º Ano/ S2



VARIAÇÃO DA TAXA DE APROVAÇÃO MÉDIA NOS ÚLTIMOS TRÊS ANOS LETIVOS

2018/2019



2019/2020



2020/2021



Nº DE UC AVALIADAS

13

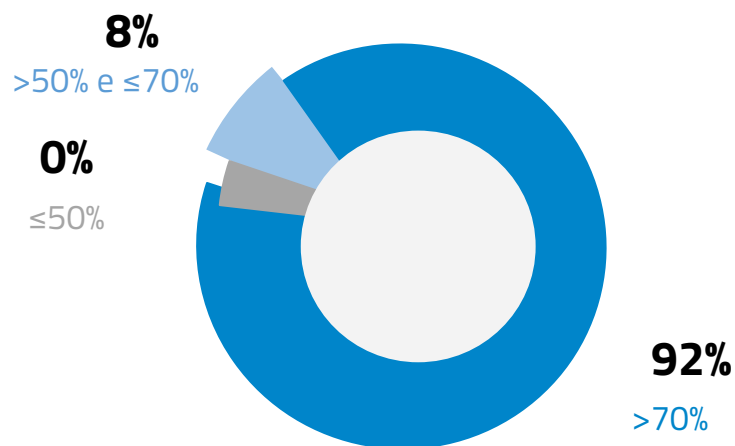
TAXA DE APROVAÇÃO MÉDIA POR UC

95%

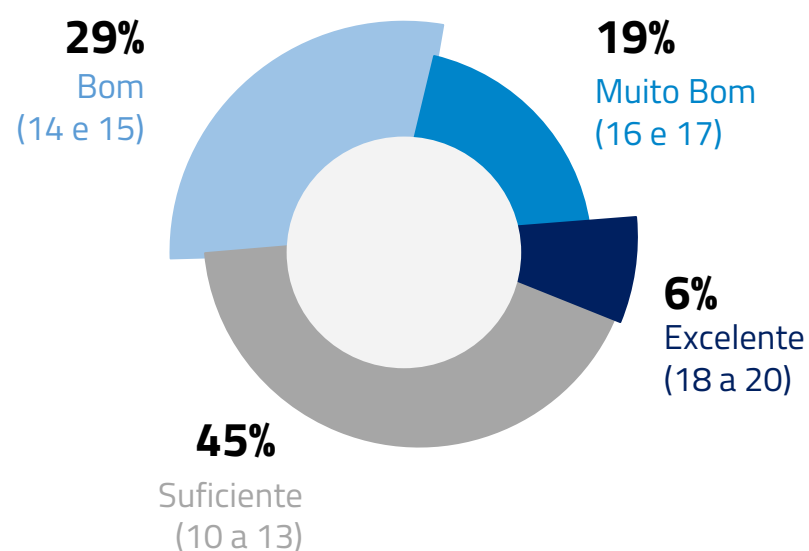
CLASSIFICAÇÃO MÉDIA POR UC

13,8

DISTRIBUIÇÃO DAS TAXAS DE APROVAÇÃO



DISTRIBUIÇÃO DAS CLASSIFICAÇÕES



AVALIAÇÃO POR UC




UC com as **maiores taxas de sucesso escolar (> 70%)**

Negociação Comercial
Gestão de Marketing
Logística e Cadeia do
Abastecimento



UC com as **menores taxas de sucesso escolar (≤ 50%)**

Não existem UC nestas condições



UC com as **taxas de sucesso escolar dos alunos TE inferiores às dos alunos Regulares**

Estágio

TAXA MÉDIA DE APROVAÇÃO POR SEMESTRE

1.º Ano/ S1




1.º Ano/ S2



2.º Ano/ S1



2.º Ano/ S2



VARIAÇÃO DA TAXA DE APROVAÇÃO MÉDIA NOS ÚLTIMOS TRÊS ANOS LETIVOS

2018/2019



2019/2020



2020/2021

