

Relatório de Funcionamento de Unidade Curricular

CTeSP em Desenvolvimento de Produtos Multimédia
Ano Letivo 2020/2021 | 2.º Semestre



iseclisboa
INSTITUTO SUPERIOR
DE EDUCAÇÃO E CIÊNCIAS



DOCUMENTO
VERIFICADO

ÍNDICE

1. INTRODUÇÃO E METODOLOGIA	5
1.1 Nota Introdutória	5
1.2 Metodologia	6
2. CARACTERIZAÇÃO DA AMOSTRA	8
3. RESULTADOS	10
3.1. Satisfação Geral com o curso	10
3.2. Satisfação Geral com o ISEC Lisboa	10
3.3. Satisfação Geral com os meios disponibilizados para lecionar	11
3.4. Principais dificuldades sentidas com os meios disponibilizados para lecionar	12
3.5. Satisfação Geral com os estudantes	12
3.6. Opinião sobre o SIGQ-ISEC Lisboa	13
3.6.1. Opinião sobre a Newsletter da Qualidade (Report)	13
3.6.2. Opinião sobre os mecanismos de monitorização de funcionamento da UC	14
3.7. Horas de contacto previstas para a UC	15
3.7.1. Preparação dos estudantes para frequentar a UC	16
3.7.2. Interesse dos estudantes pelos conteúdos lecionados	17
3.7.3. Pontualidade dos estudantes	18
3.7.4. Cumprimento dos prazos pelos estudantes na entrega de trabalhos	18
3.7.5. Frequência com que foi solicitado a esclarecer dúvidas	19
3.7.6. Volume de trabalho pedido aos estudantes face aos créditos da Unidade Curricular	20
3.7.7. Qualidade dos materiais didáticos fornecidos aos estudantes	20
3.7.8. Utilização da plataforma Moodle	21
3.7.9. Qualidade da relação com os estudantes	22
3.8. Constrangimentos no funcionamento da Unidade Curricular	22
3.9. Adequação do Horário	23
3.10. Grau de cumprimento do programa descrito na FUC	23
3.11.1. Adequação do programa da UC descrito na FUC (Componente Teórico/Prática)	24
3.11.2. Adequação do programa da UC descrito na FUC (Componente Prática/Laboratorial)	25
3.11.3. Cumprimento do processo de avaliação descrito na FUC	25
3.11.4. Adequação das Metodologias de Avaliação a esta UC	26
3.11.5. Volume de trabalho exigido para aprovação final	27
3.12. Número de estudantes aprovados	27
3.12.1. Média das classificações nesta UC	28
3.12.2. Implementou novas medidas didático-pedagógicas relevantes para os resultados de aprendizagem	29
3.12.3. Inovação com mais impacto	29
3.13. Fatores de Sucesso / Pontos Fortes desta Unidade Curricular	30
3.14. Fatores de Insucesso / Pontos Fracos nesta Unidade Curricular	30
3.15. Sugestões de melhoria	31

ÍNDICE

3.16. Outros comentários, observações ou recomendações relevantes	31
4. CONSIDERAÇÕES FINAIS	32
5. RECOMENDAÇÕES	35
6. ANEXOS	37

REVISÃO DOCUMENTAL

REVISÃO DO DOCUMENTO

Versão	Alteração	Por	Data
1.0	Emissão do documento	GAGQ	2021.SET.10

No caso de imprimir este documento, este passa automaticamente a ser uma "Cópia Não Controlada".

1. INTRODUÇÃO E METODOLOGIA

1.1 Nota Introdutória

O presente relatório foi produzido no âmbito do Sistema Interno de Garantia da Qualidade do Instituto Superior de Educação e Ciências de Lisboa (de ora em diante designado apenas por SIGQ-ISEC Lisboa), refletindo uma síntese analítica dos resultados obtidos, respeitantes ao funcionamento das unidades curriculares do CTeSP em Desenvolvimento de Produtos Multimédia, relativamente ao 2.º semestre do ano letivo de 2020/2021.

Sendo constante o foco do ISEC Lisboa na melhoria contínua do desempenho organizacional, numa perspetiva de eficácia e eficiência do sistema, esta avaliação representa-se como uma ferramenta de apoio à monitorização do sistema interno de controlo e avaliação implementado.

No domínio da Avaliação Institucional e Acreditação dos Ciclos de Estudo, da Qualidade do Ensino e da Gestão do Sistema de Garantia da Qualidade do ISEC Lisboa e, em alinhamento com o planeamento estratégico, os processos de Monitorização Pedagógica desenvolvidos pelo ISEC Lisboa dão resposta ao **“Referencial 5 – Monitorização contínua e revisão periódica dos cursos”**, de cariz obrigatório para qualquer Instituição de Ensino Superior (IES) – Referenciais A3ES 2016 e ESG2015. Concomitantemente ao processo de monitorização pedagógica efetuada através de inquéritos aos estudantes, o exercício vertido no presente relatório, recolhe a perceção dos docentes, através de um inquérito, sobre o funcionamento das Unidades Curriculares, aplicado de forma semestral (RFUC). Esta complementaridade de monitorização e auscultação de diferentes partes interessadas sobre as Unidades Curriculares (UC), permite ao ISEC Lisboa complementar o exercício de monitorização e revisão periódica dos seus cursos, de modo a assegurar que alcançam os objetivos para eles fixados e dão resposta às necessidades dos estudantes e da sociedade. Os resultados apresentados são remetidos à coordenação de curso e direção de escola por forma a traduzirem-se numa mais valia à melhoria contínua do ciclo de estudos, evidenciando-se como uma prática sistemática e bem definida em calendário de auscultação das diferentes partes interessadas. As revisões efetuadas conduzem à melhoria contínua do curso e as ações planeadas ou executadas (sempre que os resultados

1. INTRODUÇÃO E METODOLOGIA

o justifiquem são feitos planos de melhoria prevendo ações concretas, respetivas metas, indicadores, prazos de execução e responsabilidades, os quais por sua vez são acompanhados e monitorizados continuamente) em resultado desse processo, sendo comunicadas a todas as partes interessadas relevantes.

O relatório compreende 6 secções: (1) Introdução e Metodologia; (2) Caracterização da amostra; (3) Resultados; (4) Considerações finais; (5) Recomendações; e (6) Anexos.

Em todo o processo, a confidencialidade dos dados foi uma preocupação dos intervenientes, tendo sido cumpridas as diretivas de tratamento de dados preconizadas no RGPD.

O Gabinete de Avaliação e Garantia da Qualidade agradece a colaboração e o empenho de todos os docentes, pela participação nos inquéritos de funcionamento das unidades curriculares realizados, dos Serviços Académicos (SA) pela disponibilização dos dados relevantes à elaboração do presente relatório e do Gabinete de Apoio, Estudos e Planeamento (GAEP) pelos valiosos esclarecimentos.

1.2 Metodologia

Os inquéritos respeitantes ao funcionamento das UC lecionadas no 2.º semestre do ano letivo de 2020/2021 ocorreram através da informação coligida pelo GAGQ e disponibilizada pelos Serviços Académicos, relativa à Distribuição do Serviço Docente do referido semestre. Foi solicitado aos respetivos docentes que procedessem ao **preenchimento do inquérito de funcionamento das unidades curriculares que lecionaram através de um endereço disponibilizado por e-mail pelo GAGQ, entre os dias 15 de junho e 6 de julho**, tendo sido realizados reforços semanais como pedido de preenchimento do inquérito.

Os inquéritos, foram realizados com recurso à utilização da plataforma *Google Forms*, tendo os dados resultantes sido analisados em conformidade. Foi feita a análise de conteúdo das respostas às questões abertas, tendo estas sido categorizadas.

1. INTRODUÇÃO E METODOLOGIA

Por forma a simplificar a leitura dos resultados, sempre que possível, foi apresentada a média e desvio padrão, correspondentes às escalas de avaliação utilizadas (nomeadamente, a avaliação da satisfação que compreende uma classificação entre 1 e 5, em que 1 significa totalmente insatisfeito e 5 totalmente satisfeito), encontrando-se as mesmas explicitadas ao longo do presente relatório.

2. CARACTERIZAÇÃO DA AMOSTRA

Foram obtidas 4 respostas aos inquéritos de Funcionamento das Unidades Curriculares do **CTeSP em Desenvolvimento de Produtos Multimédia**, num universo de 7 respostas possíveis, correspondendo a uma **taxa de resposta de 57%**, tal como se pode verificar na [Figura 1](#). O detalhe das UC para o CTeSP em Desenvolvimento de Produtos Multimédia encontra-se na [Tabela 1](#).

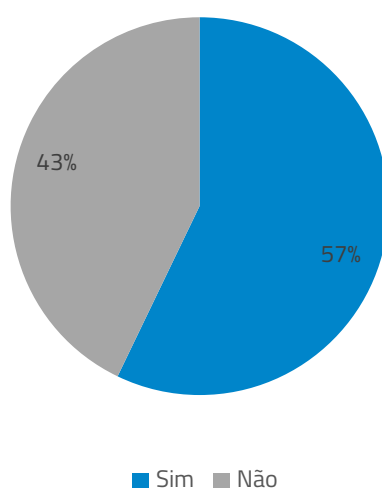


Figura 1 Respostas obtidas aos inquéritos de Funcionamento das Unidades Curriculares

Tabela 1 Detalhe dos respondentes ao inquérito de funcionamento das Unidades Curriculares no CTeSP em Desenvolvimento de Produtos Multimédia e análise das horas de contacto e aulas previstas, face às efetivamente dadas

Unidade Curricular Lecionada	Resposta	N.º de Horas de Contacto ¹ (A)	N.º de Horas de Contacto em Sumário ² (B)	A vs. B	N.º de Aulas Previstas (C)	N.º de Aulas Efetivamente Dadas (D)	C vs. D
Estruturas Narrativas	Sim	30	30	☹	15	15	☺
Ética e Deontologia	Sim	25	30	☺	15	15	☺
Informática	Sim	50	50	☺	15	16	☺
Laboratório Audiovisual (TPSPDPM1LA)	Não	45	42	☹	15	14	☹
Laboratório Audiovisual (TPSPDPM1LB)			45	☺		15	15
Modelação 3D	Não	45	62,5	☺	15	21	☺

¹ Aviso n.º 13921/2015 - Plano de estudos conducente ao grau de Técnico Superior em Desenvolvimento de Produtos Multimédia.

² Consulta dos dados de registo de sumários disponibilizados pelos Serviços Académicos do ISEC Lisboa em 03/09/2021.

2. CARACTERIZAÇÃO DA AMOSTRA

Unidade Curricular Lecionada	Resposta	Nº de Horas de Contacto ¹ (A)	N.º de Horas de Contacto em Sumário ² (B)	A vs. B	Nº de Aulas Previstas (C)	Nº de Aulas Efetivamente Dadas (D)	C vs. D
Técnicas de Edição e Pós-Produção Áudio	Não	45	45	■	15	15	■
Tratamento Digital de Imagem	Sim	45	61,5	▲	15	21	▲

▲: Variação positiva ▼: Variação negativa (≥-10%) ▾: Variação negativa (<-10%) ■: Sem variação

3. RESULTADOS

3.1. Satisfação Geral com o curso

Na avaliação do parâmetro relativo à satisfação geral com o curso, a maioria dos docentes classificou este parâmetro como muito satisfatório, sendo a média de apreciação deste parâmetro 4,3 e o desvio padrão de 0,50.

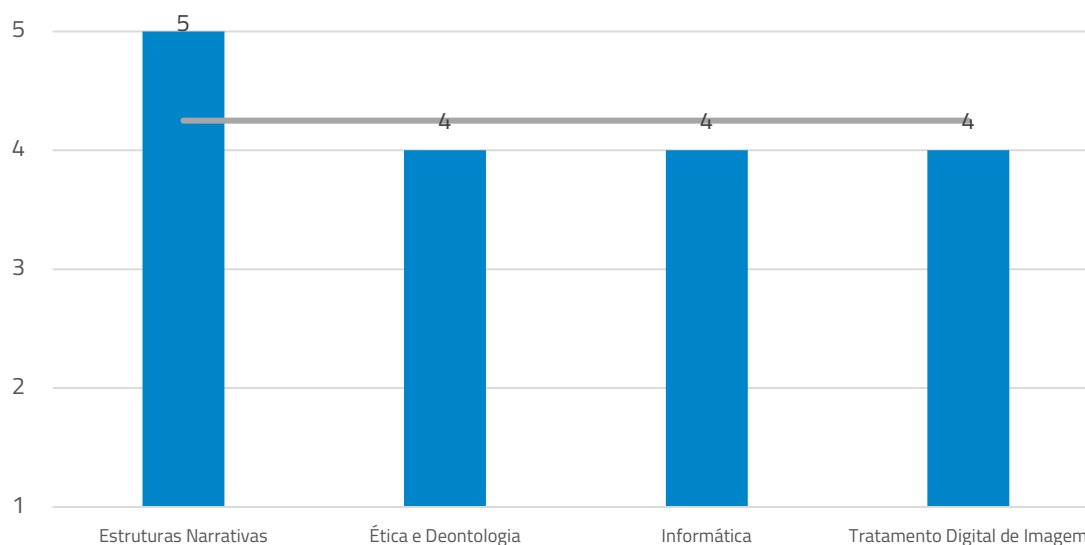


Figura 2 Satisfação Geral com o curso

Salvaguarda-se que não existem UC com resultados inferiores à média calculada e com resultado superior está a UC de Estruturas Narrativas.

3.2. Satisfação Geral com o ISEC Lisboa

No que respeita à avaliação do parâmetro relativo à satisfação geral com o ISEC Lisboa, a maioria dos docentes classificou este parâmetro como muito satisfatório, sendo a média de apreciação deste parâmetro 4,0 e o desvio padrão de 0,82.

3. RESULTADOS

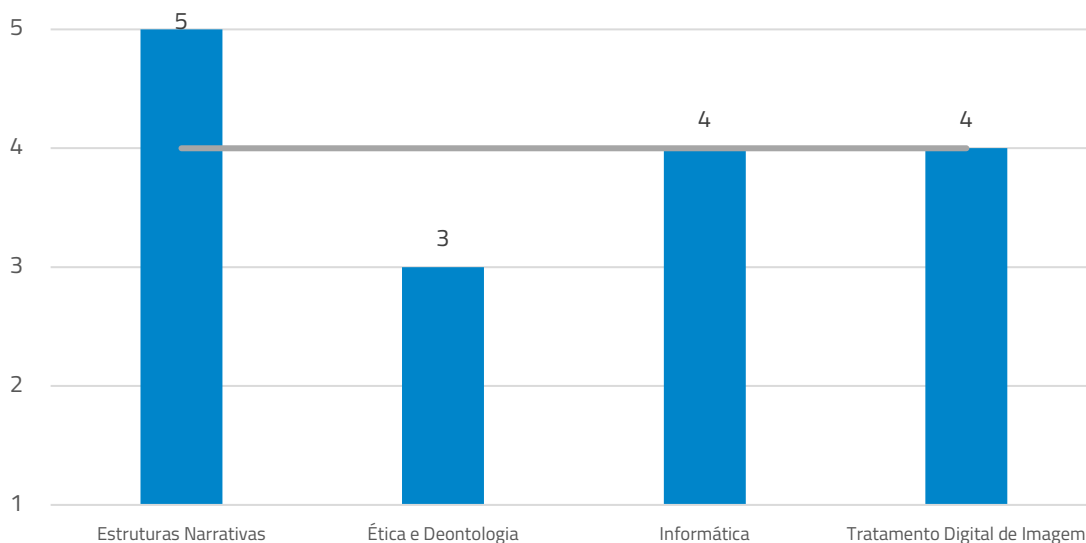


Figura 3 Satisfação Geral com o ISEC Lisboa

Salienta-se que com resultados inferiores à média calculada está a UC de Ética e Deontologia e com resultado superior está a UC de Estruturas Narrativas.

3.3. Satisfação Geral com os meios disponibilizados para lecionar

No que concerne à avaliação do parâmetro relativo à satisfação geral com os meios disponibilizados para lecionar, a maioria dos docentes classificou este parâmetro como muito satisfatório, sendo a média de apreciação deste parâmetro 3,8 e o desvio padrão de 0,50.

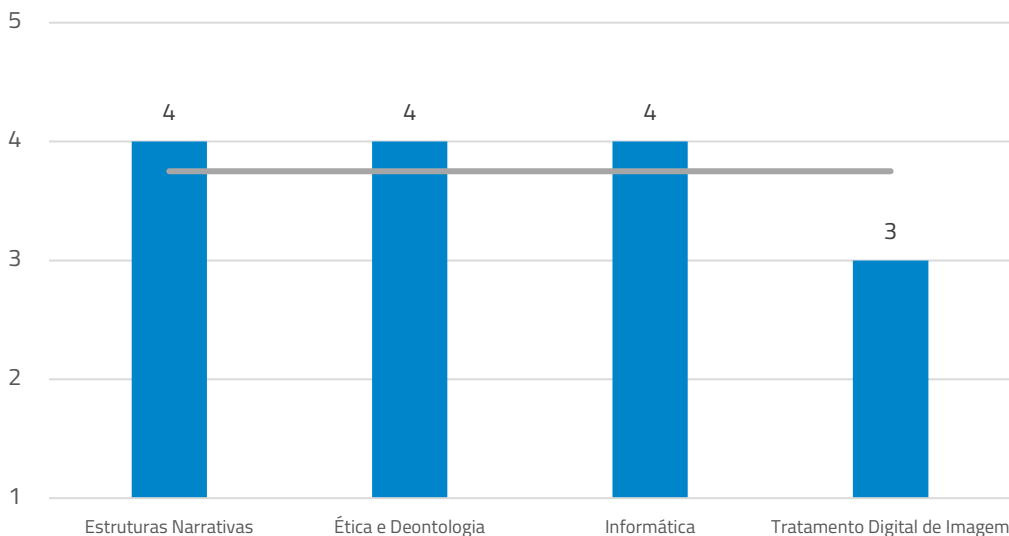


Figura 4 Satisfação Geral com os meios disponibilizados para lecionar

3. RESULTADOS

De destacar que com resultado inferior à média calculada está a UC de Tratamento Digital de Imagem, não se tendo registado UC com resultados superiores à média apurada.

3.4. Principais dificuldades sentidas com os meios disponibilizados para lecionar

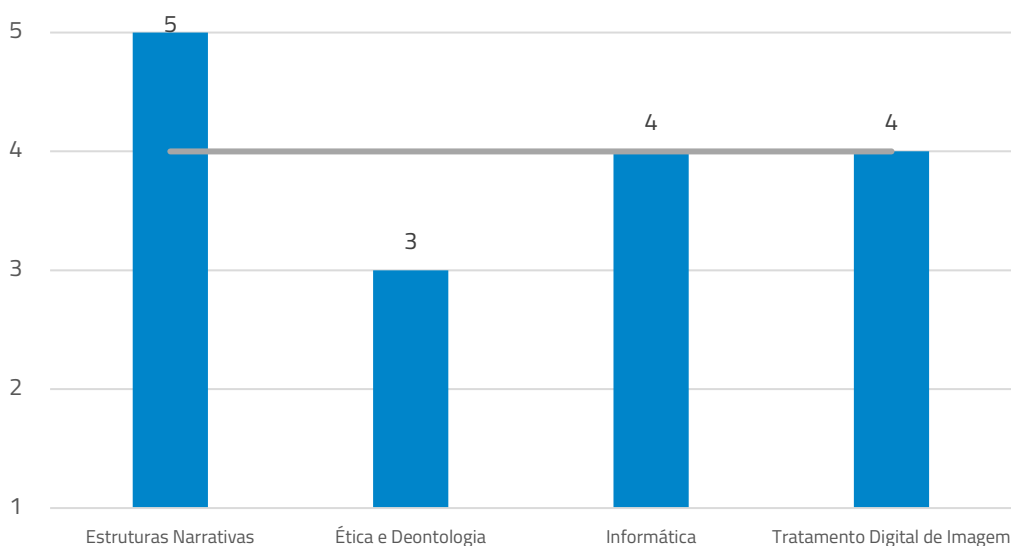
Os docentes expressaram em resposta aberta as suas opiniões quanto às principais dificuldades sentidas com os meios disponibilizados para lecionar. As respostas abertas foram objeto de análise de conteúdo e agrupadas em função das categorias encontradas. As principais categorias de constrangimentos identificados pelos docentes são apresentadas na [Tabela 2](#).

Tabela 2 Principais dificuldades sentidas com os meios disponibilizados para lecionar

Unidade Curricular	Principais dificuldades sentidas
1.º Ano - Estruturas Narrativas	Falta de material técnico
1.º Ano - Informática	Turma muito grande
1.º Ano - Tratamento Digital de Imagem	Falta de computadores Software desatualizado

3.5. Satisfação Geral com os estudantes

No que respeita à avaliação do parâmetro relativo à satisfação geral com os estudantes, a maioria dos docentes classificou este parâmetro como muito satisfatório, sendo a média de apreciação deste parâmetro 4,0 e o desvio padrão de 0,82.



3. RESULTADOS

Figura 5 Satisfação Geral com os estudantes

De referir que com resultado inferior à média calculada está a UC de Ética e Deontologia e com resultado superior está a UC de Estruturas Narrativas.

3.6. Opinião sobre o SIGQ-ISEC Lisboa

No que respeita à avaliação do parâmetro relativo à opinião sobre o SIGQ-ISEC Lisboa, a maioria dos docentes classificou este parâmetro como muito satisfatório, sendo a média de apreciação deste parâmetro 4,3 e o desvio padrão de 0,96.

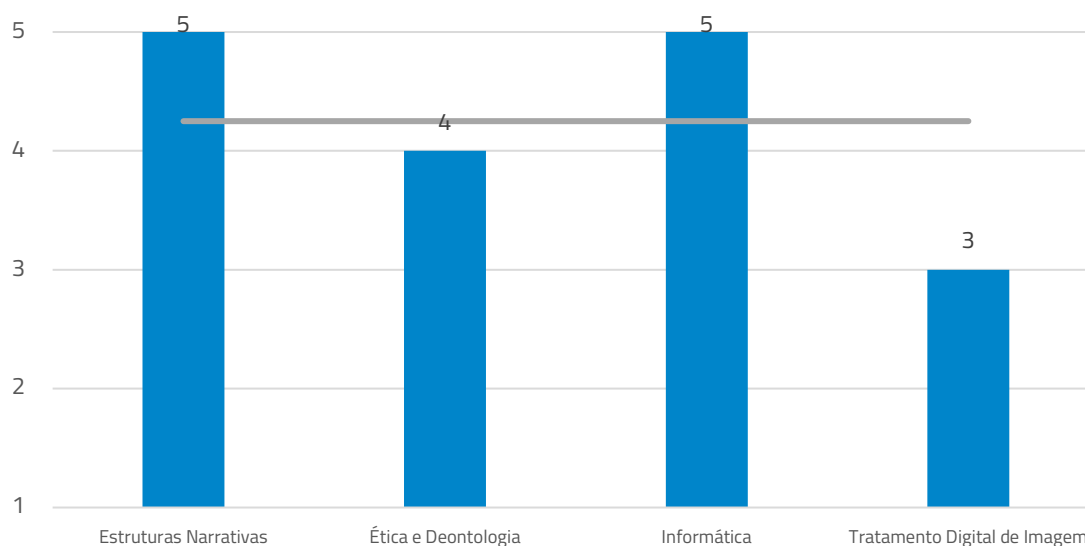


Figura 6 Opinião sobre o SIGQ-ISEC Lisboa

De referir que com resultado inferior à média calculada está a UC de Tratamento Digital de Imagem e com resultados superiores estão as UC de Estruturas Narrativas e Informática.

3.6.1. Opinião sobre a *Newsletter* da Qualidade (*Report*)

Na avaliação do parâmetro relativo à opinião sobre a *Newsletter* da Qualidade (*Report*), a maioria dos docentes classificou este parâmetro como totalmente satisfatório, sendo a média de apreciação deste parâmetro 4,7 e o desvio padrão de 0,58.

3. RESULTADOS

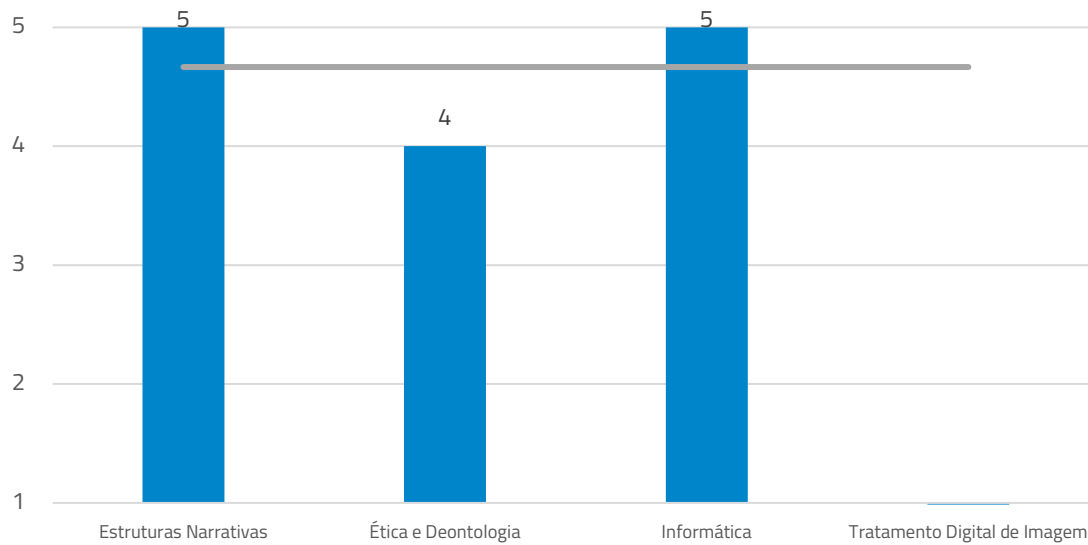


Figura 7 Opinião sobre a *Newsletter* da Qualidade (*Report*)

De referir que com resultado inferior à média calculada está a UC de Ética e Deontologia e que o docente da UC de Tratamento Digital de Imagem referiu que não sabia ou não queria responder a esta questão.

3.6.2. Opinião sobre os mecanismos de monitorização de funcionamento da UC

No que diz respeito à avaliação do parâmetro relativo à opinião sobre os mecanismos de monitorização de funcionamento da UC, a maioria dos docentes classificou este parâmetro como muito satisfatório, sendo a média de apreciação deste parâmetro 3,5 e o desvio padrão de 0,58.

3. RESULTADOS

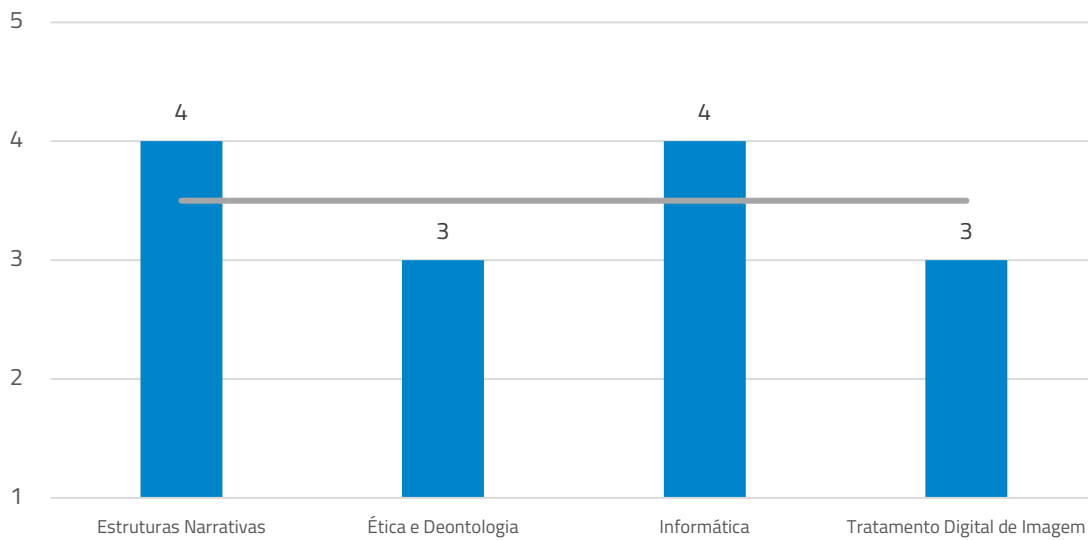


Figura 8 Opinião sobre os mecanismos de monitorização de funcionamento da UC

De referir que com resultados inferiores à média calculada estão as UC de Ética e Deontologia e Tratamento Digital de Imagem, não havendo UC com resultados superiores à média apurada.

3.7. Horas de contacto previstas para a UC

Quando questionados se cumpriram com as horas de contacto previstas para a UC, todos os docentes indicaram que sim, tal como se pode verificar na Figura 9.

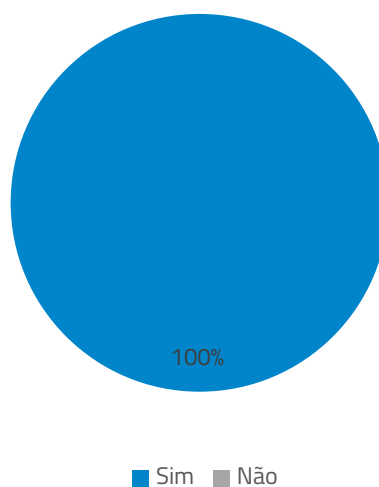


Figura 9 Cumpriu com as horas de contacto previstas

3. RESULTADOS

Todos os docentes indicaram que cumpriram com as horas de contacto previstas para as UC, ao realizarmos a análise do calendário escolar, horários do semestre respetivo, informação sobre os sumários lançados (disponibilizada pelos Serviços Académicos do ISEC Lisboa) e, por consulta das FUC e eventuais aditamentos, verifica-se que, de facto, em nenhuma UC houve o incumprimento do número de horas de contacto previstas. Considerou-se como pressuposto de incumprimento das horas previstas no plano de estudos, face às efetivamente lecionadas, um desvio superior ou igual a -10%, face ao valor absoluto do número de horas de contacto definidas no respetivo Plano de Estudos.

Por forma a completar a análise apresentada e prevista no instrumento, procedeu-se à comparação do número de aulas previstas no Plano de Estudos conducente ao grau de Técnico Superior em Desenvolvimento de Produtos Multimédia (Aviso n.º 13921/2015) e à consulta do calendário escolar em vigor para formalização do cálculo com o número de horas previstas a lecionar pelos docentes (Tabela 1). Por consulta da informação disponibilizada pelos SA, relativa aos sumários lançados pelos docentes (datada de 3 de setembro de 2021) e, cuja informação foi coligida pelo GAGQ, verificou-se a carga horária registada em sumário e o número de aulas efetivamente lecionadas. Considerou-se como pressuposto de incumprimento das horas previstas no plano de estudos, face às efetivamente lecionadas, um desvio superior ou igual a -10%, face ao valor absoluto do número de horas de contacto definidas no respetivo Plano de Estudos.

Evidenciou-se o cumprimento de todas as UC analisadas com o número de aulas previstas no plano de estudos, igualando ou ultrapassando em valor absoluto.

3.7.1. Preparação dos estudantes para frequentar a UC

Na avaliação do parâmetro relativo à preparação dos estudantes para frequentar a UC, a maioria dos docentes classificou este parâmetro como muito satisfatório, sendo a média de apreciação deste parâmetro 3,8 e o desvio padrão de 0,96.

3. RESULTADOS

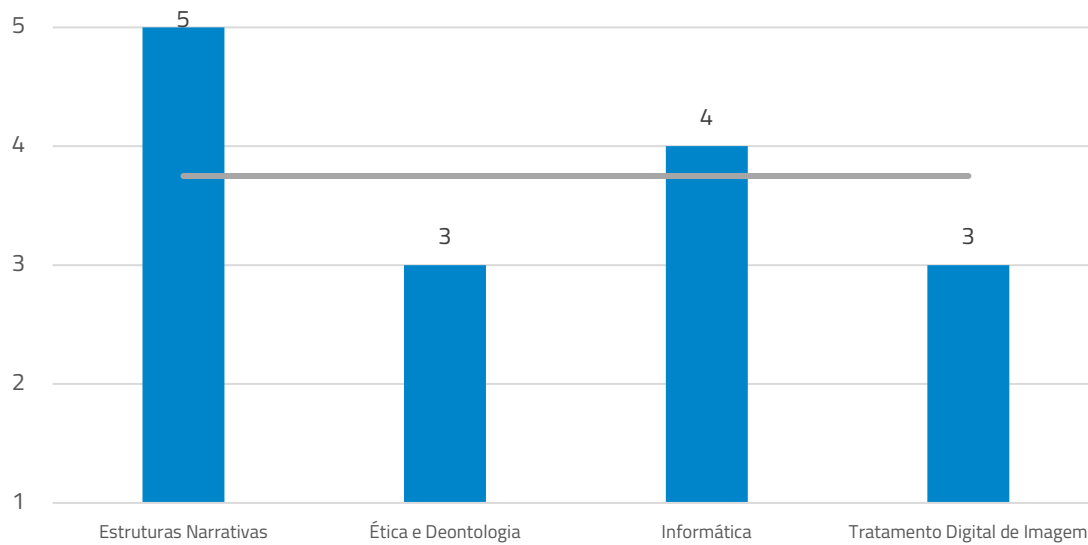


Figura 10 Preparação dos estudantes para frequentar a UC

Salvaguarda-se que com resultado inferior à média calculada está a UC de Ética e Deontologia e com resultado superior está a UC de Estruturas Narrativas.

3.7.2. Interesse dos estudantes pelos conteúdos lecionados

Na avaliação do parâmetro relativo ao interesse dos estudantes pelos conteúdos lecionados, a maioria dos docentes classificou este parâmetro como sendo muito satisfatório, sendo a média de apreciação deste parâmetro 4,3 e o desvio padrão de 0,50.

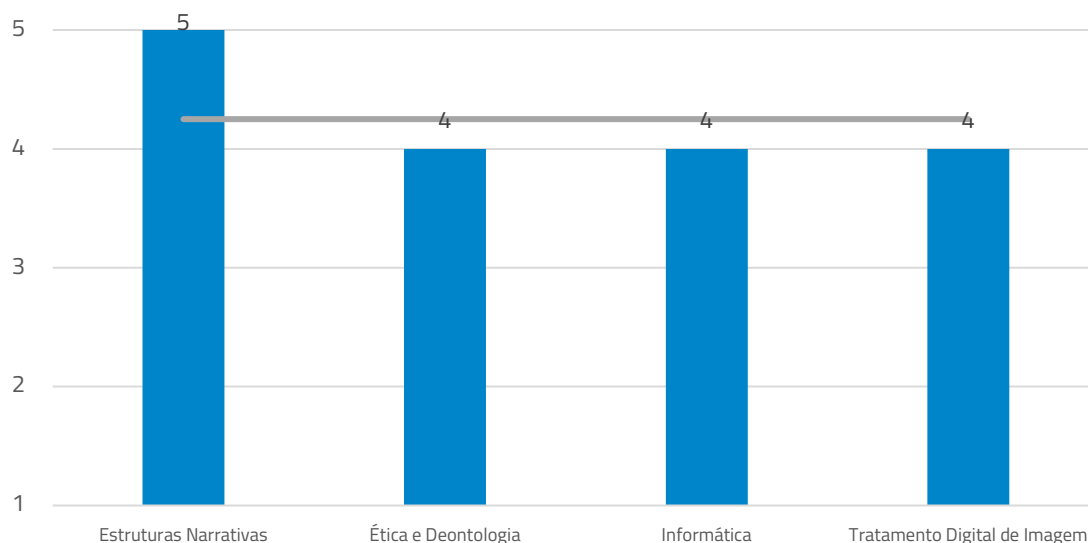


Figura 11 Interesse dos estudantes pelos conteúdos lecionados

3. RESULTADOS

Salienta-se que com não existem UC com resultados inferiores à média calculada e com resultado superior à média apurada está a UC de Estruturas Narrativas.

3.7.3. Pontualidade dos estudantes

Na avaliação do parâmetro relativo à pontualidade dos estudantes, a maioria dos docentes classificou este parâmetro como sendo muito satisfatório, sendo a média de apreciação deste parâmetro 3,5 e o desvio padrão de 0,58.

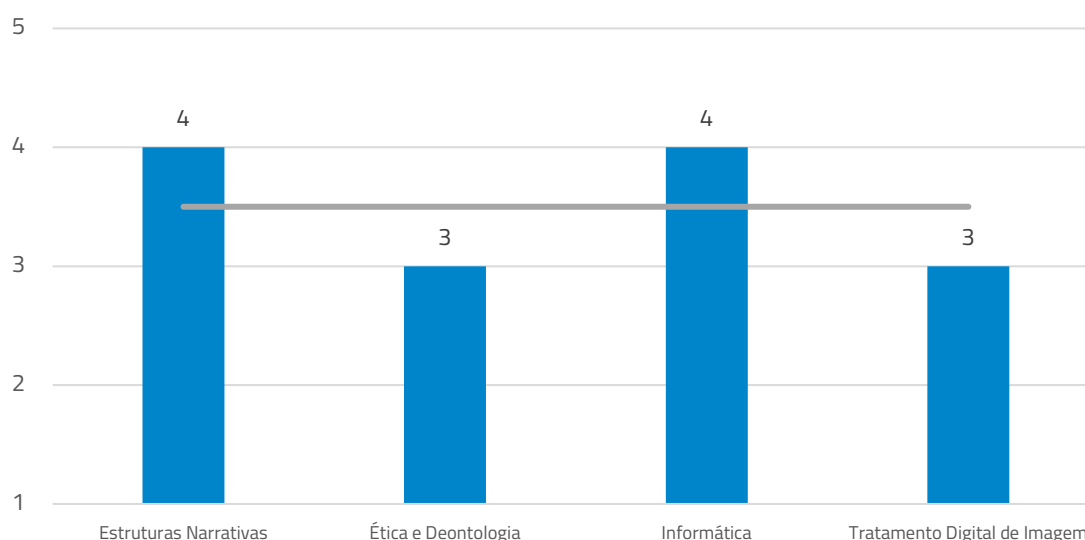


Figura 12 Pontualidade dos estudantes

De destacar que com resultados inferiores à média calculada estão as UC de Ética e Deontologia e Tratamento Digital de Imagem, não havendo registo de UC com resultados superiores à média apurada.

3.7.4. Cumprimento dos prazos pelos estudantes na entrega de trabalhos

Na avaliação do parâmetro relativo ao cumprimento dos prazos pelos estudantes na entrega de trabalhos, a maioria dos docentes classificou este parâmetro como sendo muito satisfatório, sendo a média de apreciação deste parâmetro 3,8 e o desvio padrão de 0,96.

3. RESULTADOS

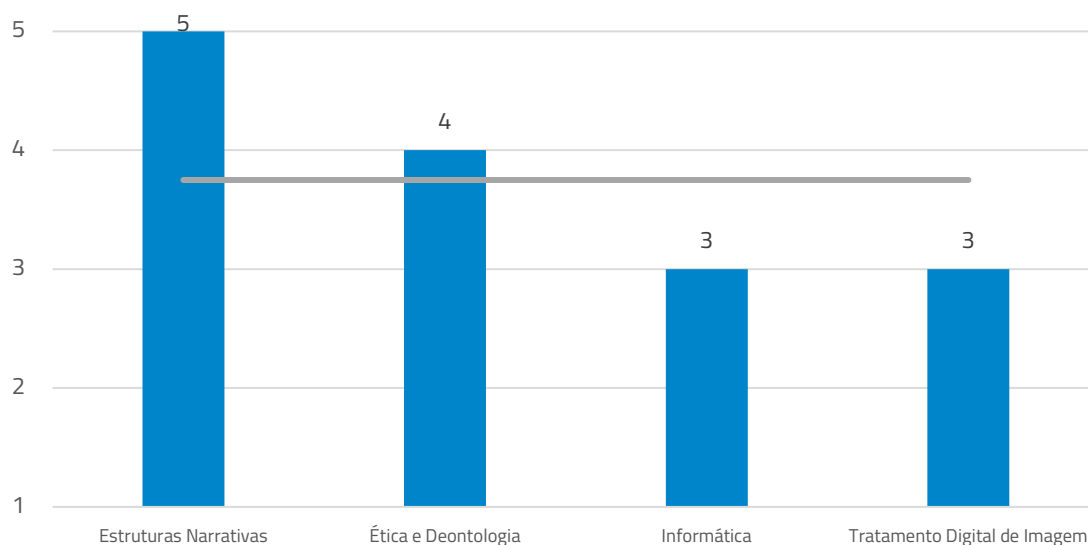


Figura 13 Cumprimento dos prazos pelos estudantes na entrega de trabalhos

De notar que com resultados inferiores à média calculada estão as UC de Informática e Tratamento Digital de Imagem e com resultado superior está a UC de Estruturas Narrativas.

3.7.5. Frequência com que foi solicitado a esclarecer dúvidas

Na avaliação do parâmetro relativo à frequência com que foi solicitado a esclarecer dúvidas, a maioria dos docentes classificou este parâmetro como sendo muito satisfatório, sendo a média de apreciação deste parâmetro 4,3 e o desvio padrão de 0,50.

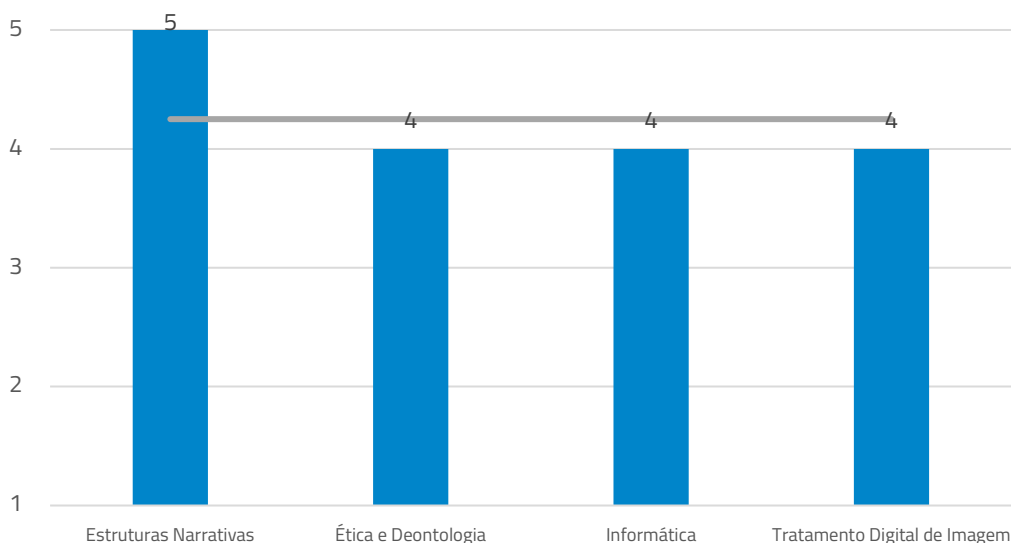


Figura 14 Frequência com que foi solicitado a esclarecer dúvidas

3. RESULTADOS

Salvaguarda-se que não existem UC com resultados inferiores à média calculada e com resultado superior está a UC de Estruturas Narrativas.

3.7.6. Volume de trabalho pedido aos estudantes face aos créditos da Unidade Curricular

Na avaliação do parâmetro relativo ao volume de trabalho pedido aos estudantes face aos créditos da Unidade Curricular, a maioria dos docentes classificou este parâmetro como sendo totalmente satisfatório, sendo a média de apreciação deste parâmetro 4,5 e o desvio padrão de 0,58.

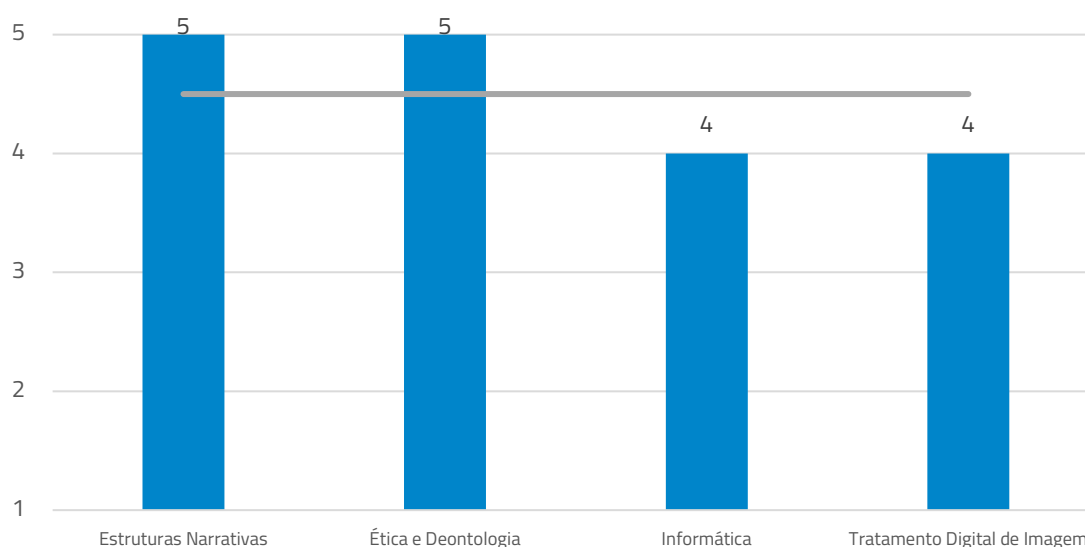


Figura 15 Volume de trabalho pedido aos estudantes face aos créditos da Unidade Curricular

É de salientar que com resultado inferior à média calculada estão as UC de Informática e Tratamento Digital de Imagem.

3.7.7. Qualidade dos materiais didáticos fornecidos aos estudantes

Na avaliação do parâmetro relativo à qualidade dos materiais didáticos fornecidos aos estudantes, a maioria dos docentes classificou este parâmetro como sendo totalmente satisfatório, sendo a média de apreciação deste parâmetro 4,8 e o desvio padrão de 0,50.

3. RESULTADOS

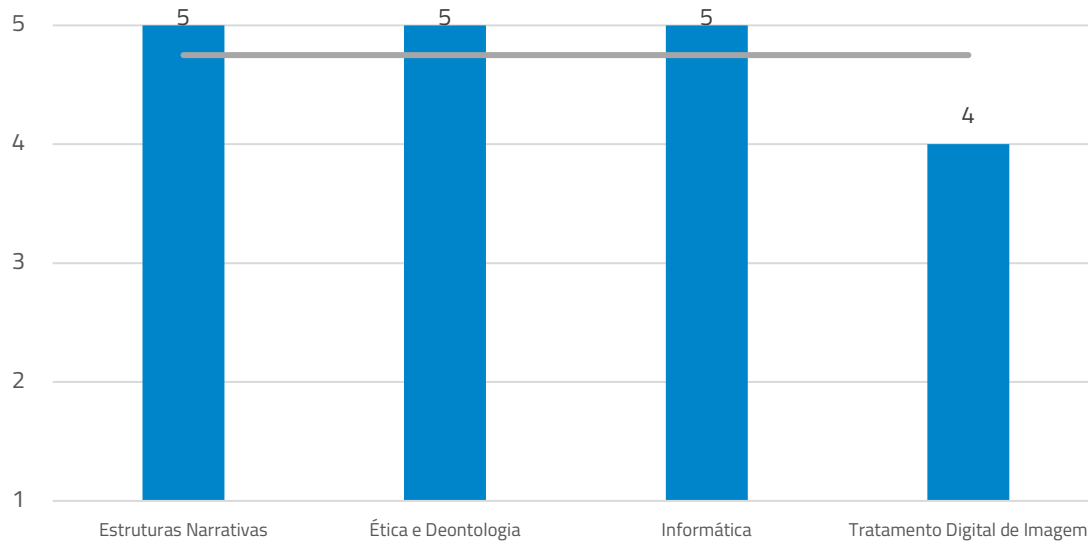


Figura 16 Qualidade dos materiais didáticos fornecidos aos estudantes

É de referir que com resultado inferior à média calculada está a UC de Tratamento Digital de Imagem.

3.7.8. Utilização da plataforma Moodle

Na avaliação do parâmetro relativo à utilização da plataforma Moodle, a maioria dos docentes classificou este parâmetro como sendo totalmente satisfatório, sendo a média de apreciação deste parâmetro 4,5 e o desvio padrão de 0,58.

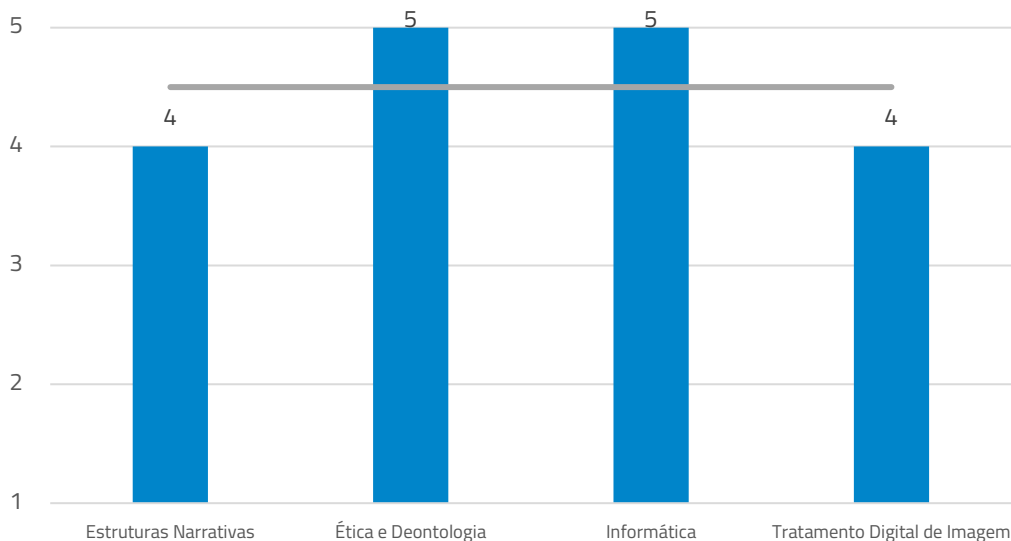


Figura 17 Utilização da plataforma Moodle

3. RESULTADOS

De notar que com resultados inferiores à média calculada estão as UC de Estruturas Narrativas e Tratamento Digital de Imagem.

3.7.9. Qualidade da relação com os estudantes

Na avaliação do parâmetro relativo à qualidade da relação com os estudantes, os docentes mostram-se totalmente satisfeitos, sendo a média de apreciação deste parâmetro 5,0 e o desvio padrão de 0,00.

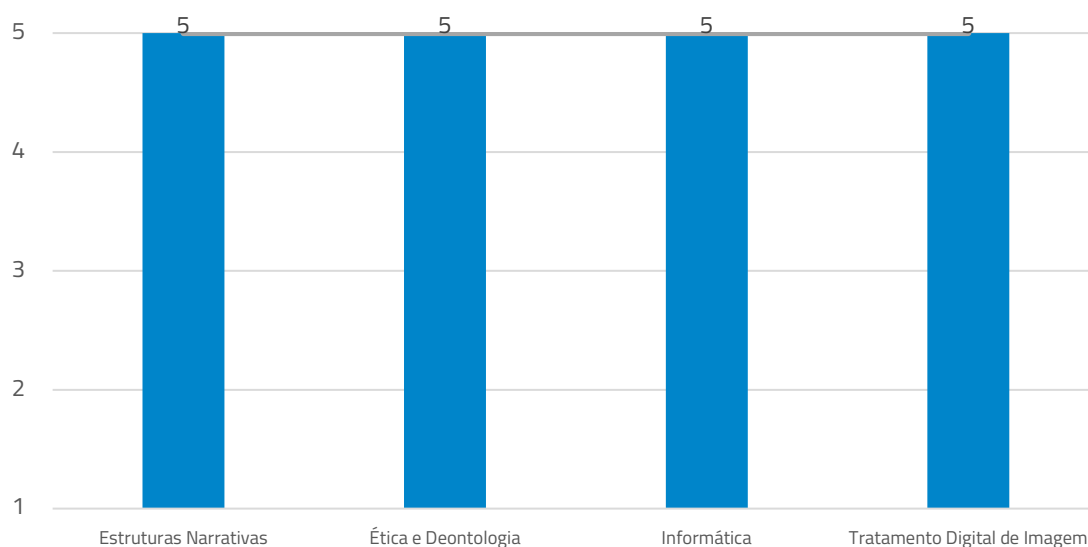


Figura 18 Qualidade da relação com os estudantes

De destacar que não existem UC com resultados inferiores à média, visto que todos os docentes classificaram esta questão como totalmente satisfatório.

3.8. Constrangimentos no funcionamento da Unidade Curricular

Existia no inquérito um campo de resposta aberta para os docentes expressarem os principais constrangimentos encontrados no funcionamento da UC, contudo nenhum dos docentes assinalou algum constrangimento.

3. RESULTADOS

3.9. Adequação do Horário

No que respeita à questão de o horário estabelecido ser pedagogicamente adequado, os docentes mostram-se totalmente satisfeitos, sendo a média de apreciação deste parâmetro 4,5 e o desvio padrão de 0,58.

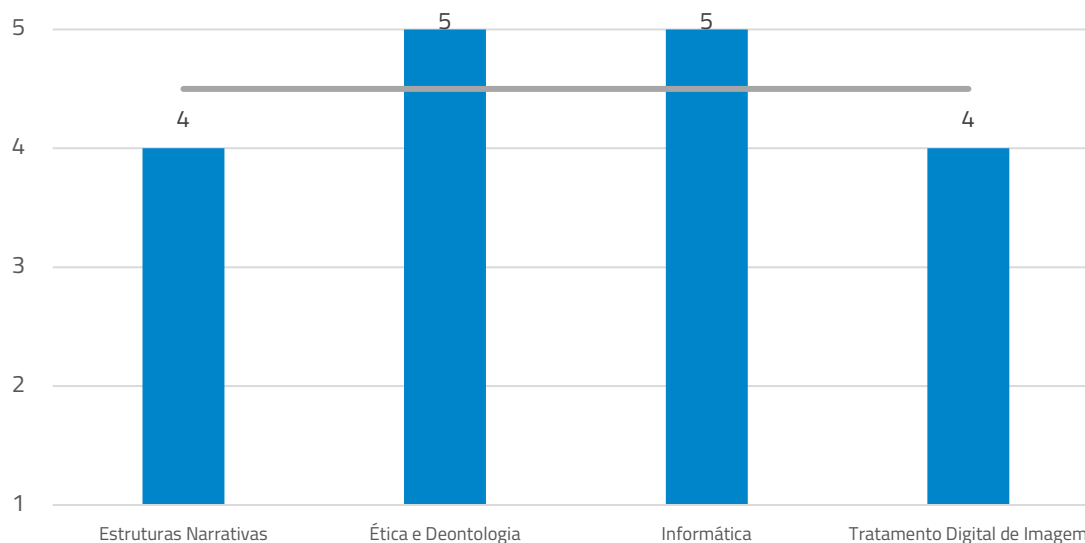


Figura 19 O horário estabelecido para a UC foi pedagogicamente adequado?

Note-se que com resultados inferiores à média calculada estão as UC de Estruturas Narrativas e Tratamento Digital de Imagem.

3.10. Grau de cumprimento do programa descrito na FUC

Relativamente ao grau de cumprimento do programa descrito na FUC, 75% dos docentes referiu ter cumprido 100% do programa e 25% assinalou que tinha cumprido entre 90% a 100% do programa.

3. RESULTADOS

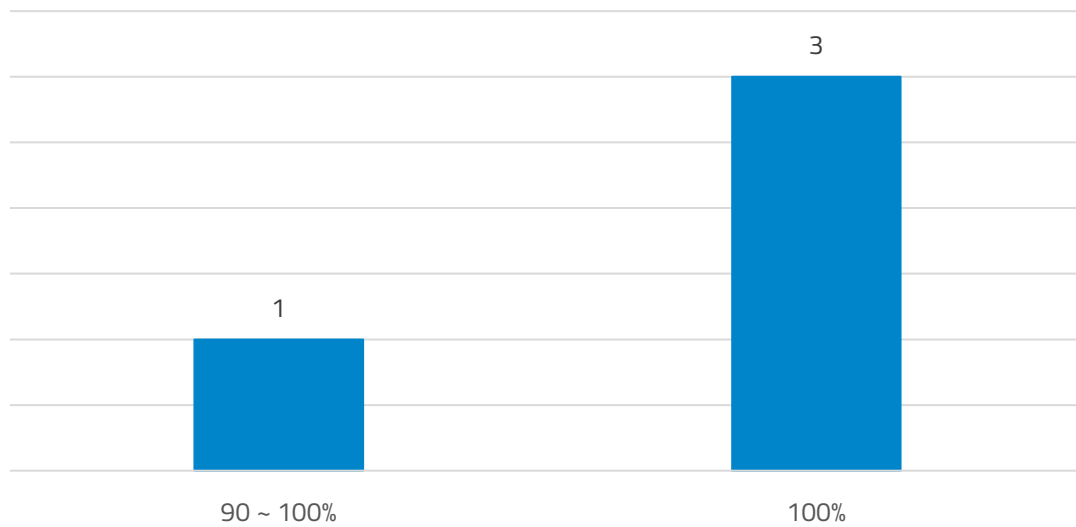


Figura 20 Grau de cumprimento do programa descrito na FUC

3.11.1. Adequação do programa da UC descrito na FUC (Componente Teórico/Prática)

Relativamente à adequação do programa da UC descrito na FUC, no que respeita à componente teórico/prática, os docentes mostram-se totalmente satisfeitos, sendo a média de apreciação deste parâmetro 4,7 e o desvio padrão de 0,58.

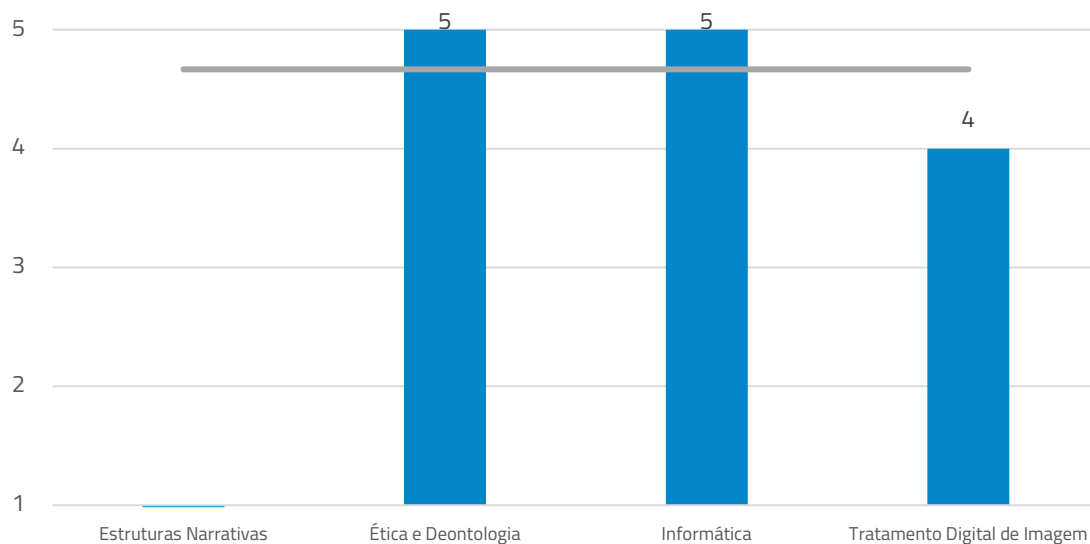


Figura 21 Adequação do programa da UC descrito na FUC? (Componente Teórico/Prática)

3. RESULTADOS

De destacar que com resultado inferior à média calculada está a UC de Tratamento Digital de Imagem, sendo que o docente de Estruturas Narrativas assinalou que não sabia ou que não queria responder.

3.11.2. Adequação do programa da UC descrito na FUC (Componente Prática/Laboratorial)

Relativamente à adequação do programa da UC descrito na FUC, no que respeita à componente prática/laboratorial, os docentes mostram-se totalmente satisfeitos, sendo a média de apreciação deste parâmetro 4,5 e o desvio padrão de 0,71.

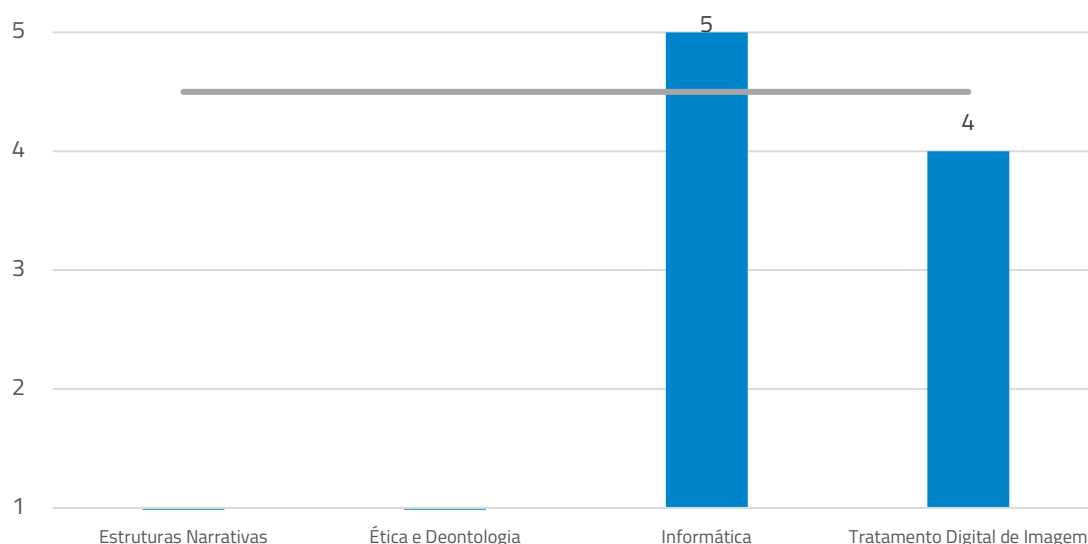


Figura 22 Adequação do programa da UC descrito na FUC? (Componente Prática/Laboratorial)

Salienta-se que com resultado inferior à média calculada está a UC de Tratamento Digital de Imagem. Os docentes das UC de Estruturas Narrativas e Ética e Deontologia indicaram não saber ou não quererem responder a esta questão.

3.11.3. Cumprimento do processo de avaliação descrito na FUC

No que respeita ao cumprimento do processo de avaliação descrito na FUC, os docentes mostram-se totalmente satisfeitos, sendo a média de apreciação deste parâmetro 4,5 e o desvio padrão de 0,58.

3. RESULTADOS

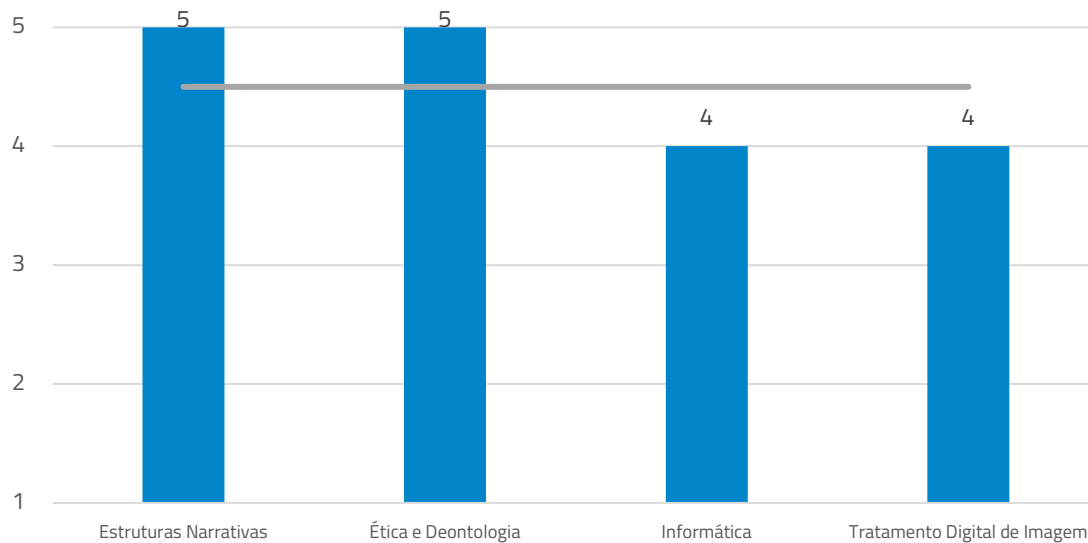


Figura 23 Cumprimento do processo de avaliação descrito na FUC

De referir que com resultados inferiores à média calculada estão as UC de Informática e Tratamento Digital de Imagem.

3.11.4. Adequação das Metodologias de Avaliação a esta UC

Relativamente à adequação das metodologias de Avaliação à UC, os docentes mostram-se totalmente satisfeitos, sendo a média de apreciação deste parâmetro 4,8 e o desvio padrão de 0,50.

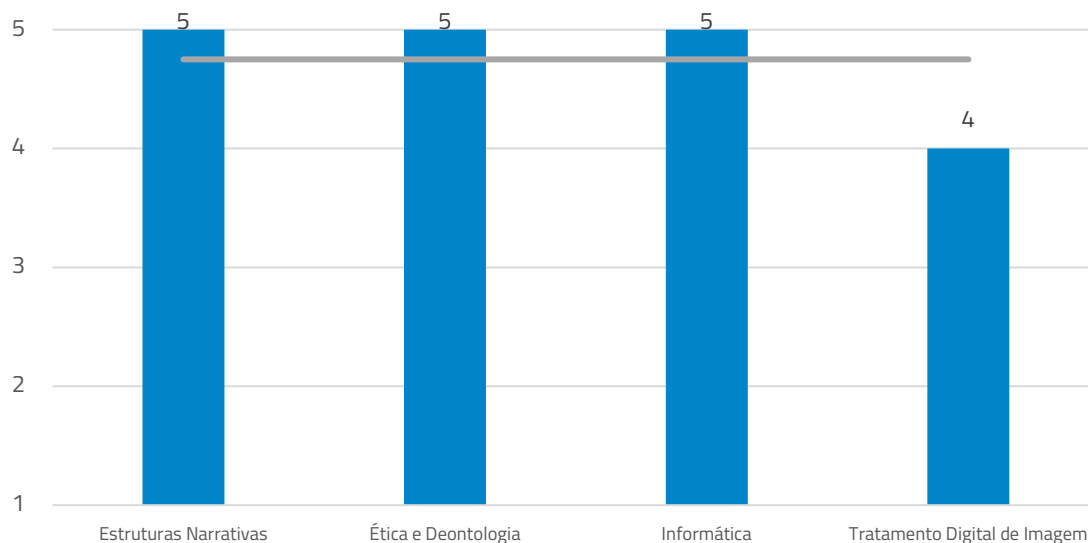


Figura 24 Adequação das Metodologias de Avaliação a esta UC

3. RESULTADOS

É de destacar que com resultado inferior à média calculada está a UC de Tratamento Digital de Imagem.

3.11.5. Volume de trabalho exigido para aprovação final

No que respeita ao volume de trabalho exigido para aprovação final, os docentes mostram-se totalmente satisfeitos, sendo a média de apreciação deste parâmetro 4,5 e o desvio padrão de 0,58.

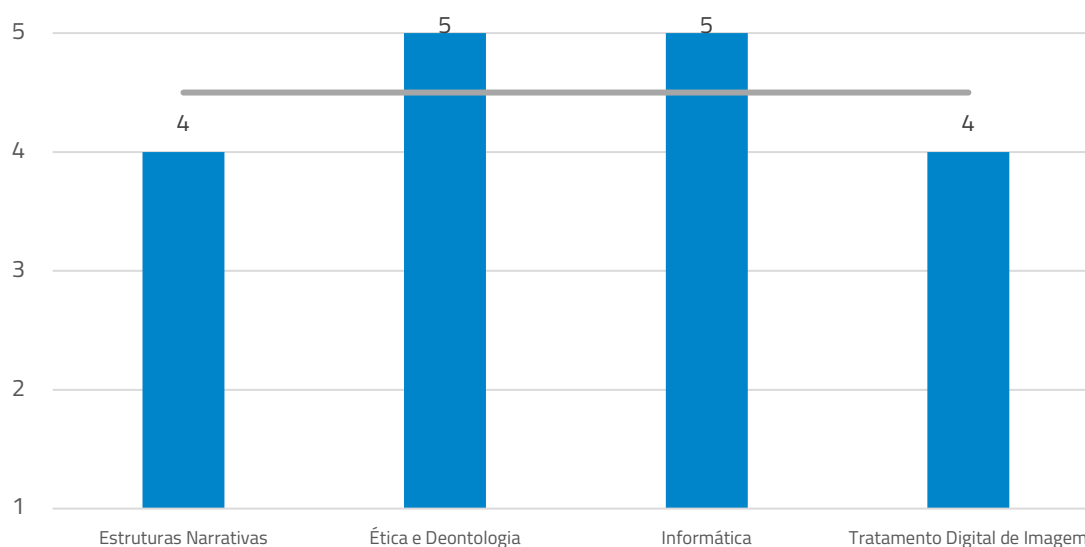


Figura 25 Volume de trabalho exigido para aprovação final

É de destacar que com resultados inferiores à média calculada estão as UC de Estruturas Narrativas e Tratamento Digital de Imagem.

3.12. Número de estudantes aprovados

No que diz respeito ao número de estudantes aprovados, os docentes mostram-se totalmente satisfeitos, sendo a média de apreciação deste parâmetro 4,5 e o desvio padrão de 0,58.

3. RESULTADOS

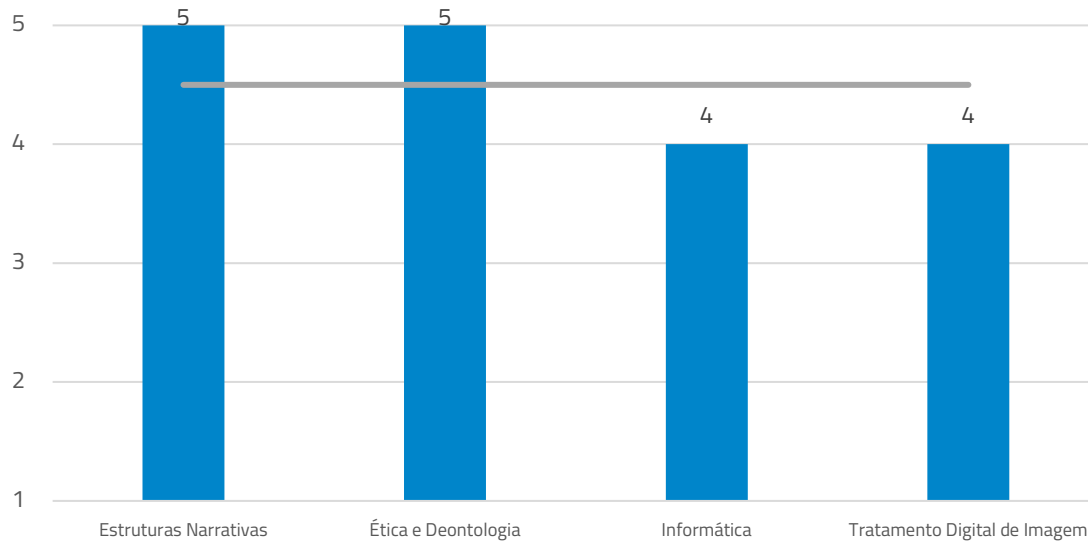


Figura 26 Número de estudantes aprovados

É de referir que com resultados inferiores à média calculada estão as UC de Informática e de Tratamento Digital de Imagem.

3.12.1. Média das classificações nesta UC

No que concerne à média das classificações da UC, os docentes mostram-se muito satisfeitos, sendo a média de apreciação deste parâmetro 3,8 e o desvio padrão de 0,96.

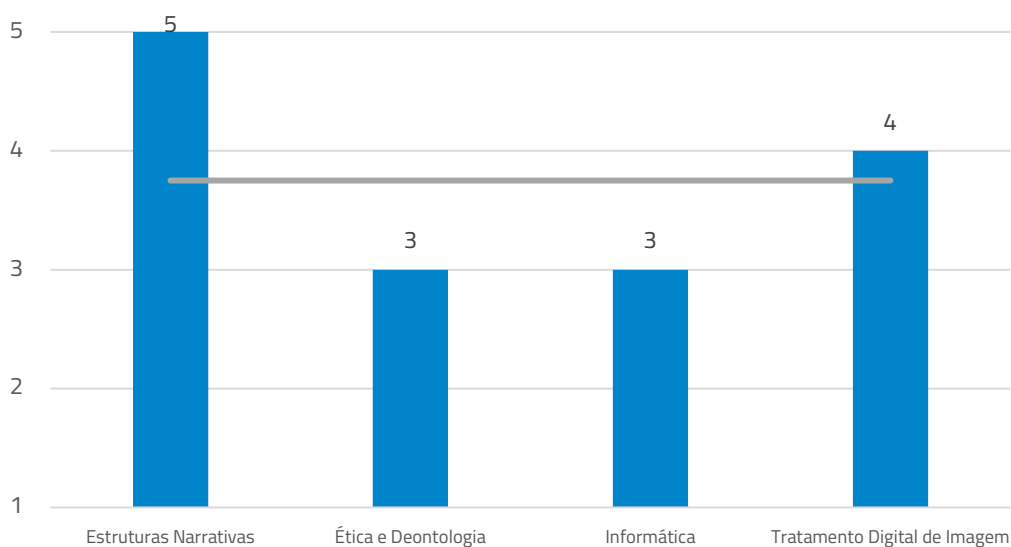


Figura 27 Média das classificações nesta UC

3. RESULTADOS

É de destacar que com resultados inferiores à média apurada estão as UC de Ética e Deontologia e de Informática e com resultado superior está a UC de Estruturas Narrativas.

3.12.2. Implementou novas medidas didático-pedagógicas relevantes para os resultados de aprendizagem

No que diz respeito à implementação de novas medidas didático-pedagógicas relevantes para os resultados de aprendizagem, 50% dos docentes referiu ter implementado novas medidas.

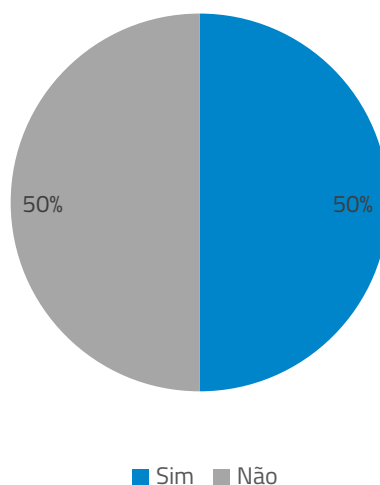


Figura 28 Novas medidas didático-pedagógicas relevantes para os resultados de aprendizagem

3.12.3. Inovação com mais impacto

Os docentes que responderam na questão anterior, que implementaram novas medidas didático-pedagógicas relevantes para os resultados de aprendizagem, expressaram em resposta aberta a inovação com mais impacto, estando as mesmas listadas nos Relatórios (individuais) de funcionamento da Unidade Curricular no [Anexo 2](#). As respostas abertas foram objeto de análise de conteúdo e agrupadas em função das categorias encontradas. As principais inovações identificadas pelos docentes são apresentadas na [Tabela 3](#).

Tabela 3 Inovação com mais impacto

Unidade Curricular	Inovação com maior impacto
1.º Ano - Estruturas Narrativas	Formação à distância Conteúdos interativos diferenciados

3. RESULTADOS

Unidade Curricular	Inovação com maior impacto
1.º Ano - Informática	Gravação de vídeos
1.º Ano - Tratamento Digital de Imagem	Flexibilidade nas escolhas temáticas
	Desenvolvimento de capacidades de trabalho motivado

3.13. Fatores de Sucesso / Pontos Fortes desta Unidade Curricular

Os docentes, expressaram em resposta aberta os fatores de sucesso e pontos fortes da Unidade curricular que lecionaram, estando os mesmos listados nos Relatórios (individuais) de funcionamento da Unidade Curricular no [Anexo 2](#). As respostas abertas foram objeto de análise de conteúdo e agrupadas em função das categorias encontradas. Os principais fatores de sucesso e pontos fortes identificados pelos docentes são apresentados na [Tabela 4](#).

Tabela 4 Fatores de Sucesso / Pontos Fortes

Unidade Curricular	Fatores de sucesso/ Pontos Fortes
1.º Ano - Estruturas Narrativas	Força de vontade
1.º Ano - Ética e Deontologia	Interação com os alunos
	Aplicação de conhecimentos
	Resolução de problemas
1.º Ano - Informática	Exercícios práticos
1.º Ano - Tratamento Digital de Imagem	Experiência profissional do docente
	Acesso a software da área
	Conteúdos programáticos
	Flexibilidade de escolha da metodologia
	Boa relação docente/estudantes

3.14. Fatores de Insucesso / Pontos Fracos nesta Unidade Curricular

Os docentes, expressaram em resposta aberta os fatores de insucesso e pontos fracos da Unidade curricular que lecionaram, estando os mesmos listados nos Relatórios (individuais) de funcionamento da Unidade Curricular no [Anexo 2](#). As respostas abertas foram objeto de análise de conteúdo e agrupadas em função das categorias encontradas. Os principais fatores de insucesso e pontos fracos identificados pelos docentes são apresentados na [Tabela 5](#).

3. RESULTADOS

Tabela 5 Fatores de Insucesso / Pontos Fracos

Unidade Curricular	Fatores de insucesso/ Pontos Fracos
1.º Ano - Estruturas Narrativas	Limitação de equipamento técnico
1.º Ano - Tratamento Digital de Imagem	Falta de parceria com outras UC

Os Fatores de insucesso/Pontos fracos referidos pelos docentes é a **limitação de equipamentos e a falta de parceria com outras UC.**

3.15. Sugestões de melhoria

Os docentes, expressaram em resposta aberta sugestões de melhoria à Unidade curricular que lecionaram, estando as mesmas listadas nos Relatórios (individuais) de funcionamento da Unidade Curricular no [Anexo 2](#). As respostas abertas foram objeto de análise de conteúdo e agrupadas em função das categorias encontradas. As principais sugestões de melhoria identificadas pelos docentes são apresentadas na [Tabela 6](#).

Tabela 6 Sugestões de melhoria

Unidade Curricular	Sugestões de melhoria
1.º Ano - Estruturas Narrativas	Atualização de material e equipamento
1.º Ano - Informática	Acesso às aplicações para trabalho
1.º Ano - Tratamento Digital de Imagem	Atualização de software Maior número de computadores

3.16. Outros comentários, observações ou recomendações relevantes

No inquérito existia um campo para os docentes, expressaram em resposta aberta outros comentários, observações ou recomendações relevantes para a Unidade curricular que lecionaram, no entanto, nenhum docente fez comentários.

4. CONSIDERAÇÕES FINAIS

A **Qualidade é um dos valores âncora do ISEC Lisboa** e, como tal, a instituição trabalha diariamente para promover e consolidar a cultura de melhoria contínua nos serviços que presta a todas as suas partes interessadas. A importância da avaliação nas suas diferentes vertentes e públicos alvo e da persecução e consolidação de uma cultura de melhoria contínua, é prioridade para o ISEC Lisboa. Os processos inerentes ao SIGQ-ISEC Lisboa devem ser integrados no funcionamento normal da instituição, como o caso do **Inquérito ao Funcionamento das UC**, permitindo a introdução de melhorias que surjam como necessidade ou consequência da análise dos resultados aqui apurados.

O presente relatório de análise ao funcionamento das unidades curriculares do curso Técnico Superior em Desenvolvimento de Produtos Multimédia do ano letivo 2020/2021, 2.º semestre, foi produzido no âmbito SIGQ-ISEC Lisboa, pretendendo **contribuir para avaliar o funcionamento individualizado de cada UC do curso em apreço, segundo a perceção do docente que lecionou a mesma. A taxa de resposta global foi de 69% e no curso Técnico Superior em Desenvolvimento de Produtos Multimédia foi de 57%.**

Os inquéritos de monitorização pedagógica demonstraram que no geral os estudantes estão muito satisfeitos com o curso Técnico Superior em Desenvolvimento de Produtos Multimédia (média global de 3,8), destacando-se as seguintes médias: Satisfação geral com o ISEC Lisboa (3,7); Avaliação da Unidade Curricular (3,8); Metodologias e Ferramentas utilizadas na UC (3,8); Processo de Avaliação da UC (3,8); Dinâmica do Ensino-Aprendizagem (3,9) e Desempenho do Professor (4,0).

No que diz respeito ao número de aulas previstas face ao número de aulas efetivamente dadas, verifica-se que a totalidade das UC evidenciaram o cumprimento do número de aulas previstas face ao número de aulas efetivamente dadas. Por sua vez, no que diz respeito ao número de horas de contacto, a maioria dos docentes indicaram que cumpriram com as horas de contacto, contudo procedeu-se à comparação do número de horas previstas no Plano de estudos conducente ao grau de Técnico Superior em Desenvolvimento de Produtos Multimédia (Aviso n.º 13921/2015) com o número de horas lecionadas pelos docentes (registadas em sumário), cuja informação foi coligida pelo GAGQ através dos dados de registo e estado dos sumários

4. CONSIDERAÇÕES FINAIS

disponibilizados pelos Serviços Académicos. Evidenciou-se o cumprimento da totalidade das UC analisadas (7 em 7), considerando como pressuposto de cumprimento das horas previstas no plano de estudos, face às efetivamente lecionadas, um desvio máximo de -10%, face ao valor absoluto do número de horas de contacto definidas no respetivo Plano de Estudos.

No que respeita às questões de satisfação geral, verifica-se que os docentes se encontram muito satisfeitos com o curso e com o ISEC Lisboa e muito satisfeitos com os meios disponibilizados para lecionar. As principais dificuldades sentidas pelos docentes estão relacionadas com a falta de recursos materiais e a dimensão da turma. No geral, os docentes estão muito satisfeitos com os estudantes e também muito satisfeitos com o SIGQ-ISEC Lisboa, tendo considerado os mecanismos de monitorização de funcionamento das UC e a *Newsletter* da Qualidade (*Report*) muito satisfatórios.

O presente relatório reúne a perceção dos docentes e segundo eles, a maioria dos estudantes estavam muito preparados para frequentar as UC. Maioritariamente consideraram que os estudantes tiveram muito interesse pelos conteúdos lecionados e genericamente estão muito satisfeitos com a pontualidade dos estudantes.

No que diz respeito ao prazo de entrega dos trabalhos, observou-se que os docentes estão muito satisfeitos com o cumprimento dos prazos por parte dos estudantes e apurou-se também que os docentes foram solicitados com muita frequência para o esclarecimento de dúvidas. Os docentes consideram, ainda que, o volume de trabalho pedido aos estudantes face aos créditos atribuídos à UC foi totalmente adequado. Os materiais didáticos fornecidos foram totalmente adequados e a utilização da plataforma Moodle também.

A relação com os estudantes foi considerada muito boa e os horários estabelecidos para as UC foram considerados, na sua maioria, pedagogicamente adequados. Todos os docentes cumpriram com mais de 90% do programa e consideraram as aulas lecionadas totalmente adequadas ao descrito nas FUC. O processo de avaliação também foi considerado cumprido, com as adequadas metodologias, assim como o volume de trabalho exigido para aprovação final.

4. CONSIDERAÇÕES FINAIS

Apurou-se que a maioria dos estudantes foram aprovados e os docentes mostraram-se muito satisfeitos com a média das classificações obtidas nas Unidades Curriculares. Esta informação poderá ser validada quando for feito o levantamento e análise do sucesso escolar referente ao ano letivo 2020/2021.

Refere-se que 50% dos docentes indicou ter implementado novas medidas didático-pedagógicas relevantes para os resultados de aprendizagem, tendo indicado a formação à distância, os conteúdos interativos diferenciados e a flexibilidade nas escolhas temáticas como algumas medidas inovadoras.

A limitação de equipamentos e a falta de parceria com outras UC foram os elementos referidos como pontos fracos e como sugestões de melhoria, foi recomendado a atualização de recursos materiais e de software.

Seguramente, momentos de avaliação e reflexão como o que espelha o presente relatório, são passos importantes para envolver, consolidar, desenvolver, interpretar, discutir e implementar melhorias estruturantes, com o foco na excelência do ISEC Lisboa.

5. RECOMENDAÇÕES

A compilação dos resultados relativos ao funcionamento das unidades curriculares em cada curso e, a cada semestre, apresenta-se como uma **prática positiva de reflexão e visão transversal sobre o trabalho desenvolvido ao longo do semestre com os estudantes, bem como, do cumprimento dos conteúdos programáticos previstos**, representando igualmente uma **ferramenta de tomada de consciência e de melhoria contínua** do nível de satisfação de uma das partes interessadas relevantes, os docentes, no âmbito do SIGQ-ISEC Lisboa, apresentando-se a par, como veículo para a **demonstração da melhoria plena do SIGQ-ISEC Lisboa. É recomendação do GAGQ, que:**

1. Se continue a aferir as diversas informações contidas no presente relatório, replicando esta boa prática de reflexão sobre os resultados relativos ao funcionamento das unidades curriculares lecionadas, nos semestres subsequentes;
2. A coordenação de curso, enquanto estrutura que deve implementar e executar, em estrita articulação com o GAGQ, o SIGQ-ISEC Lisboa como mecanismo de monitorização contínua e revisão periódica dos cursos, efetue uma reflexão sobre os resultados apresentados até 1 mês após a sua divulgação, que entre outras dinâmicas ou sugestões, permita:
 - melhorar de forma contínua o processo de monitorização pedagógica e autorreflexão sobre o particular funcionamento de cada UC;
 - identificar de forma inequívoca medidas de apelo à participação de todo o corpo docente nos inquéritos de funcionamento da UC no âmbito do SIGQ-ISEC Lisboa;
3. Seja dado conhecimento aos estudantes dos resultados obtidos dos Relatórios de Funcionamento das Unidades Curriculares, bem como de eventuais ações de melhoria que surjam na decorrência do mesmo;
4. A coordenação do curso e o Conselho de Direção do ISEC Lisboa analisem a possibilidade de adequação das UC que necessitam de interação presencial ao regime *blended learning*;
5. A coordenação do curso e o Conselho de Direção do ISEC Lisboa analisem a possibilidade de revisão dos conteúdos programáticos das UC, possibilitando uma maior interligação entre as várias matérias lecionadas no curso;
6. A coordenação do curso e o Conselho de Direção do ISEC Lisboa analisem a possibilidade de adoção de métodos inovadores de transmissão de conhecimento e aplicabilidade do mesmo à prática laboral;

5. RECOMENDAÇÕES

7. A coordenação do curso e o Conselho de Direção do ISEC Lisboa reflitam sobre estratégias e/ou dinâmicas que permitam evidenciar uma melhoria efetiva do número de respostas ao instrumento IMP e ao reforço das respostas de docentes ao instrumento RFUC;
8. A coordenação do curso reflita sobre a necessidade de reavaliação de mecanismos de controlo e acompanhamento do número de horas de controlo efetivamente dadas;
9. As coordenações de curso deverão apreciar criticamente as propostas de alteração do número de horas de contato e/ou ajuste dos conteúdos programáticos nos casos em que os docentes referem que as horas de contato não foram suficientes para o cumprimento do programa;
10. A coordenação de curso defina junto dos docentes uma estratégia que permita dotar os estudantes de capacidade de pesquisa e simultaneamente da necessidade de aplicação prática dos conceitos e dos conteúdos das Unidades Curriculares, através da utilização de um conjunto de recursos que permitam trazer a sociedade, a realidade empresarial para o contexto da sala de aula e vice-versa, explorando assim, o máximo das sinergias e potencial existente;
11. Na sequência do ponto 10., deverá ser privilegiada a transferência de conhecimento e incentivo aos estudantes, para que estes possam rapidamente fazer a ponte entre a investigação e a aplicação da mesma, estando conhecedores da dicotomia existentes entre estas realidades, contribuindo para o seu enriquecimento curricular e profissional, a par, do enriquecimento da produção científica institucional de qualidade;
12. Articular com os serviços de recursos humanos no sentido de no plano de formação do ISEC Lisboa serem agendadas ações de formação específicas sobre metodologias de ensino e aprendizagem ativas e inovadoras (aprendizagem baseada em projeto, STEAM, *flipped classroom*, ensino híbrido, aprendizagem experimental, entre outras);
13. Organização e implementação, pelo GAGQ, de uma ação de formação sobre análise de forças, fraquezas, oportunidades e ameaças (SWOT) a todo o corpo docente do ISEC Lisboa;
14. A coordenação de curso deve implementar mecanismos de maior proximidade que monitorização e que avaliem o cumprimento das horas de contacto previstas/dadas.

6. ANEXOS

Anexo I – Instrumento de monitorização | Questionário utilizado

O inquérito de monitorização utilizado poderá ser consultado através do seguinte endereço:

<https://forms.gle/LvL4mSJXGc51jdwZA>

Relatório de Funcionamento de Unidade Curricular

Resposta do Docente por UC

Resposta n.º 1

Curso: **CTeSP em Desenvolvimento de Produtos Multimédia**

2020-2021

UC: Estruturas Narrativas

2º Semestre

UC lecionada numa única turma, mas para vários cursos? Se sim, quais:

CTeSPMD - CTeSP em Marketing Digital

Cumpriu com os tempos de contacto previstos para a UC?

Sim

Se assinalou Não na questão anterior, por favor, justifique a sua resposta.

Questões:

1. Ensino e Aprendizagem

1.1. Preparação dos alunos para frequentar a UC	5
1.2. Interesse e motivação dos alunos pelos conteúdos lecionados	5
1.3. Pontualidade dos alunos	4
1.4. Cumprimento dos prazos pelos alunos na entrega de trabalhos	5
1.5. Frequência com que foi solicitado a esclarecer dúvidas	5
1.6. Volume de trabalho pedido aos alunos face aos créditos da UC	5
1.7. Qualidade dos materiais didáticos fornecidos aos alunos	5
1.8. Utilização da plataforma Moodle	4
1.9. Qualidade da relação com os alunos	5

NOTA Constrangimentos no funcionamento da Unidade Curricular

2. Adequação das horas de contacto aos créditos da UC

2.1. O horário estabelecido para a UC foi pedagogicamente adequado?	4
---	---

NOTA Se assinalou 1 ou 2, indique as suas razões

3. Programa da UC

3.1. Grau de cumprimento do programa descrito na FUC	90 ~ 100%
--	-----------

NOTA Se cumpriu menos de 90% do programa, indique sucintamente as razões

3.2. Adequação do programa da UC descrito na FUC (Componente Teórica ou Teórico/Prática)	NS/NR
--	-------

3.3. Adequação do programa da UC descrito na FUC (Componente Prática/Laboratorial)	NS/NR
--	-------

NOTA Se assinalou 1 ou 2, nas questões anteriores, diga-nos porquê

Relatório de Funcionamento de Unidade Curricular

Resposta do Docente por UC

Resposta n.º 1

2020-2021

Curso: **CTeSP em Desenvolvimento de Produtos Multimédia**

2º Semestre

UC: Estruturas Narrativas

Questões:

4. Avaliação e Aproveitamento da UC

4.1. Cumprimento do processo de avaliação descrito na FUC	5
4.2. Adequação das Metodologias de Avaliação a esta UC	5
4.3. Volume de trabalho exigido para aprovação final	4
4.4. Número de alunos aprovados	5
4.5. Média das classificações nesta UC	5

NOTA Se respondeu 1 ou 2 às duas questões anteriores, indique as razões da sua escolha.

5. Inovação no Ensino

5.1. Implementou novas medidas didático-pedagógicas relevantes para os resultados de aprendizagem? **Sim**

NOTA Se respondeu Sim na questão anterior, diga-nos qual a inovação com mais impacto

Formação a distância multicamera e conteúdos interativos diferenciados.

6. Pontos Fortes, Pontos Fracos, Melhorias

6.1. Factores de Sucesso / Pontos Fortes desta UC

A força de vontade de realizar bons projectos mesmo com todas as situações deste semestre.

6.2. Factores de Insucesso / Pontos Fracos desta UC

Limitação de equipamento tecnico para realização de projectos finais com mais qualidade.

6.3. Sugestões de melhoria

Atualização de material e equipamento.

6.4. Outros comentários, observações ou recomendações que considere relevantes para a UC e para o Curso

Legenda:

1	2	3	4	5	NS/NR
Totalmente insatisfeito	Muito insatisfeito	Quase satisfeito	Satisfeito	Muito Satisfeito	Não Sabe/ Não quer responder

Relatório de Funcionamento de Unidade Curricular

Resposta do Docente por UC

Resposta n.º 2

Curso: **CTeSP em Desenvolvimento de Produtos Multimédia**

2020-2021

UC: **Ética e Deontologia**

2º Semestre

UC lecionada numa única turma, mas para vários cursos? Se sim, quais:

APENAS NO CURSO INDICADO

Cumpriu com os tempos de contacto previstos para a UC?

Sim

Se assinalou Não na questão anterior, por favor, justifique a sua resposta.

Questões:

1. Ensino e Aprendizagem

1.1. Preparação dos alunos para frequentar a UC	3
1.2. Interesse e motivação dos alunos pelos conteúdos lecionados	4
1.3. Pontualidade dos alunos	3
1.4. Cumprimento dos prazos pelos alunos na entrega de trabalhos	4
1.5. Frequência com que foi solicitado a esclarecer dúvidas	4
1.6. Volume de trabalho pedido aos alunos face aos créditos da UC	5
1.7. Qualidade dos materiais didáticos fornecidos aos alunos	5
1.8. Utilização da plataforma Moodle	5
1.9. Qualidade da relação com os alunos	5

NOTA Constrangimentos no funcionamento da Unidade Curricular

2. Adequação das horas de contacto aos créditos da UC

2.1. O horário estabelecido para a UC foi pedagogicamente adequado?	5
---	---

NOTA Se assinalou 1 ou 2, indique as suas razões

3. Programa da UC

3.1. Grau de cumprimento do programa descrito na FUC	100%
--	------

NOTA Se cumpriu menos de 90% do programa, indique sucintamente as razões

3.2. Adequação do programa da UC descrito na FUC (Componente Teórica ou Teórico/Prática)	5
--	---

3.3. Adequação do programa da UC descrito na FUC (Componente Prática/Laboratorial)	NS/NR
--	-------

NOTA Se assinalou 1 ou 2, nas questões anteriores, diga-nos porquê

Relatório de Funcionamento de Unidade Curricular

Resposta do Docente por UC

Resposta n.º 2

2020-2021

Curso: **CTeSP em Desenvolvimento de Produtos Multimédia**

2º Semestre

UC: Ética e Deontologia

Questões:

4. Avaliação e Aproveitamento da UC

4.1. Cumprimento do processo de avaliação descrito na FUC	5
4.2. Adequação das Metodologias de Avaliação a esta UC	5
4.3. Volume de trabalho exigido para aprovação final	5
4.4. Número de alunos aprovados	5
4.5. Média das classificações nesta UC	3

NOTA Se respondeu 1 ou 2 às duas questões anteriores, indique as razões da sua escolha.

5. Inovação no Ensino

5.1. Implementou novas medidas didático-pedagógicas relevantes para os resultados de aprendizagem? Não

NOTA Se respondeu Sim na questão anterior, diga-nos qual a inovação com mais impacto

6. Pontos Fortes, Pontos Fracos, Melhorias

6.1. Factores de Sucesso / Pontos Fortes desta UC

Interação com os alunos e destes com os conteúdos (aplicação dos conhecimentos; resolução de problemas).

6.2. Factores de Insucesso / Pontos Fracos desta UC

6.3. Sugestões de melhoria

6.4. Outros comentários, observações ou recomendações que considere relevantes para a UC e para o Curso

Legenda:

1	2	3	4	5	NS/NR
Totalmente insatisfeito	Muito insatisfeito	Quase satisfeito	Satisfeito	Muito Satisfeito	Não Sabe/ Não quer responder

Relatório de Funcionamento de Unidade Curricular

Resposta do Docente por UC

Resposta n.º 3

Curso: **CTeSP em Desenvolvimento de Produtos Multimédia**

2020-2021

UC: Informática

2º Semestre

UC lecionada numa única turma, mas para vários cursos? Se sim, quais:

APENAS NO CURSO INDICADO

Cumpriu com os tempos de contacto previstos para a UC?

Sim

Se assinalou Não na questão anterior, por favor, justifique a sua resposta.

Questões:

1. Ensino e Aprendizagem

1.1. Preparação dos alunos para frequentar a UC	4
1.2. Interesse e motivação dos alunos pelos conteúdos lecionados	4
1.3. Pontualidade dos alunos	4
1.4. Cumprimento dos prazos pelos alunos na entrega de trabalhos	3
1.5. Frequência com que foi solicitado a esclarecer dúvidas	4
1.6. Volume de trabalho pedido aos alunos face aos créditos da UC	4
1.7. Qualidade dos materiais didáticos fornecidos aos alunos	5
1.8. Utilização da plataforma Moodle	5
1.9. Qualidade da relação com os alunos	5

NOTA Constrangimentos no funcionamento da Unidade Curricular

2. Adequação das horas de contacto aos créditos da UC

2.1. O horário estabelecido para a UC foi pedagogicamente adequado?	5
---	---

NOTA Se assinalou 1 ou 2, indique as suas razões

3. Programa da UC

3.1. Grau de cumprimento do programa descrito na FUC	100%
--	------

NOTA Se cumpriu menos de 90% do programa, indique sucintamente as razões

3.2. Adequação do programa da UC descrito na FUC (Componente Teórica ou Teórico/Prática)	5
3.3. Adequação do programa da UC descrito na FUC (Componente Prática/Laboratorial)	5

NOTA Se assinalou 1 ou 2, nas questões anteriores, diga-nos porquê

Relatório de Funcionamento de Unidade Curricular

Resposta do Docente por UC

Resposta n.º 3

2020-2021

Curso: **CTeSP em Desenvolvimento de Produtos Multimédia**

2º Semestre

UC: Informática

Questões:

4. Avaliação e Aproveitamento da UC

4.1. Cumprimento do processo de avaliação descrito na FUC	4
4.2. Adequação das Metodologias de Avaliação a esta UC	5
4.3. Volume de trabalho exigido para aprovação final	5
4.4. Número de alunos aprovados	4
4.5. Média das classificações nesta UC	3

NOTA Se respondeu 1 ou 2 às duas questões anteriores, indique as razões da sua escolha.

5. Inovação no Ensino

5.1. Implementou novas medidas didático-pedagógicas relevantes para os resultados de aprendizagem? **Sim**

NOTA Se respondeu Sim na questão anterior, diga-nos qual a inovação com mais impacto

6. Pontos Fortes, Pontos Fracos, Melhorias

6.1. Factores de Sucesso / Pontos Fortes desta UC

6.2. Factores de Insucesso / Pontos Fracos desta UC

6.3. Sugestões de melhoria

6.4. Outros comentários, observações ou recomendações que considere relevantes para a UC e para o Curso

Legenda:

1	2	3	4	5	NS/NR
Totalmente insatisfeito	Muito insatisfeito	Quase satisfeito	Satisfeito	Muito Satisfeito	Não Sabe/ Não quer responder

Relatório de Funcionamento de Unidade Curricular

Resposta do Docente por UC

Resposta n.º 4

Curso: **CTeSP em Desenvolvimento de Produtos Multimédia**

2020-2021

UC: Laboratório Audiovisual

2º Semestre

UC lecionada numa única turma, mas para vários cursos? Se sim, quais:

Cumriu com os tempos de contacto previstos para a UC?

Se assinalou Não na questão anterior, por favor, justifique a sua resposta.

Questões:

1. Ensino e Aprendizagem

- 1.1. Preparação dos alunos para frequentar a UC
- 1.2. Interesse e motivação dos alunos pelos conteúdos lecionados
- 1.3. Pontualidade dos alunos
- 1.4. Cumprimento dos prazos pelos alunos na entrega de trabalhos
- 1.5. Frequência com que foi solicitado a esclarecer dúvidas
- 1.6. Volume de trabalho pedido aos alunos face aos créditos da UC
- 1.7. Qualidade dos materiais didáticos fornecidos aos alunos
- 1.8. Utilização da plataforma Moodle
- 1.9. Qualidade da relação com os alunos

NOTA Constrangimentos no funcionamento da Unidade Curricular

2. Adequação das horas de contacto aos créditos da UC

- 2.1. O horário estabelecido para a UC foi pedagogicamente adequado?

NOTA Se assinalou 1 ou 2, indique as suas razões

3. Programa da UC

- 3.1. Grau de cumprimento do programa descrito na FUC

NOTA Se cumpriu menos de 90% do programa, indique sucintamente as razões

- 3.2. Adequação do programa da UC descrito na FUC (Componente Teórica ou Teórico/Prática)

- 3.3. Adequação do programa da UC descrito na FUC (Componente Prática/Laboratorial)

NOTA Se assinalou 1 ou 2, nas questões anteriores, diga-nos porquê

Relatório de Funcionamento de Unidade Curricular

Resposta do Docente por UC

Resposta n.º 4

2020-2021

Curso: **CTeSP em Desenvolvimento de Produtos Multimédia**

2º Semestre

UC: Laboratório Audiovisual

Questões:

4. Avaliação e Aproveitamento da UC

- 4.1. Cumprimento do processo de avaliação descrito na FUC
- 4.2. Adequação das Metodologias de Avaliação a esta UC
- 4.3. Volume de trabalho exigido para aprovação final
- 4.4. Número de alunos aprovados
- 4.5. Média das classificações nesta UC

NOTA Se respondeu 1 ou 2 às duas questões anteriores, indique as razões da sua escolha.

5. Inovação no Ensino

- 5.1. Implementou novas medidas didático-pedagógicas relevantes para os resultados de aprendizagem?

NOTA Se respondeu Sim na questão anterior, diga-nos qual a inovação com mais impacto

6. Pontos Fortes, Pontos Fracos, Melhorias

- 6.1. Factores de Sucesso / Pontos Fortes desta UC

- 6.2. Factores de Insucesso / Pontos Fracos desta UC

- 6.3. Sugestões de melhoria

- 6.4. Outros comentários, observações ou recomendações que considere relevantes para a UC e para o Curso

Legenda:

1	2	3	4	5	NS/NR
Totalmente insatisfeito	Muito insatisfeito	Quase satisfeito	Satisfeito	Muito Satisfeito	Não Sabe/ Não quer responder

Relatório de Funcionamento de Unidade Curricular

Resposta do Docente por UC

Resposta n.º 5

Curso: **CTeSP em Desenvolvimento de Produtos Multimédia**

2020-2021

UC: Modelação 3D

2º Semestre

UC lecionada numa única turma, mas para vários cursos? Se sim, quais:

Cumriu com os tempos de contacto previstos para a UC?

Se assinalou Não na questão anterior, por favor, justifique a sua resposta.

Questões:

1. Ensino e Aprendizagem

- 1.1. Preparação dos alunos para frequentar a UC
- 1.2. Interesse e motivação dos alunos pelos conteúdos lecionados
- 1.3. Pontualidade dos alunos
- 1.4. Cumprimento dos prazos pelos alunos na entrega de trabalhos
- 1.5. Frequência com que foi solicitado a esclarecer dúvidas
- 1.6. Volume de trabalho pedido aos alunos face aos créditos da UC
- 1.7. Qualidade dos materiais didáticos fornecidos aos alunos
- 1.8. Utilização da plataforma Moodle
- 1.9. Qualidade da relação com os alunos

NOTA Constrangimentos no funcionamento da Unidade Curricular

2. Adequação das horas de contacto aos créditos da UC

- 2.1. O horário estabelecido para a UC foi pedagogicamente adequado?

NOTA Se assinalou 1 ou 2, indique as suas razões

3. Programa da UC

- 3.1. Grau de cumprimento do programa descrito na FUC

NOTA Se cumpriu menos de 90% do programa, indique sucintamente as razões

- 3.2. Adequação do programa da UC descrito na FUC (Componente Teórica ou Teórico/Prática)

- 3.3. Adequação do programa da UC descrito na FUC (Componente Prática/Laboratorial)

NOTA Se assinalou 1 ou 2, nas questões anteriores, diga-nos porquê

Relatório de Funcionamento de Unidade Curricular

Resposta do Docente por UC

Resposta n.º 5

2020-2021

Curso: **CTeSP em Desenvolvimento de Produtos Multimédia**

2º Semestre

UC: Modelação 3D

Questões:

4. Avaliação e Aproveitamento da UC

- 4.1. Cumprimento do processo de avaliação descrito na FUC
- 4.2. Adequação das Metodologias de Avaliação a esta UC
- 4.3. Volume de trabalho exigido para aprovação final
- 4.4. Número de alunos aprovados
- 4.5. Média das classificações nesta UC

NOTA Se respondeu 1 ou 2 às duas questões anteriores, indique as razões da sua escolha.

5. Inovação no Ensino

- 5.1. Implementou novas medidas didático-pedagógicas relevantes para os resultados de aprendizagem?

NOTA Se respondeu Sim na questão anterior, diga-nos qual a inovação com mais impacto

6. Pontos Fortes, Pontos Fracos, Melhorias

- 6.1. Factores de Sucesso / Pontos Fortes desta UC

- 6.2. Factores de Insucesso / Pontos Fracos desta UC

- 6.3. Sugestões de melhoria

- 6.4. Outros comentários, observações ou recomendações que considere relevantes para a UC e para o Curso

Legenda:

1	2	3	4	5	NS/NR
Totalmente insatisfeito	Muito insatisfeito	Quase satisfeito	Satisfeito	Muito Satisfeito	Não Sabe/ Não quer responder

Relatório de Funcionamento de Unidade Curricular

Resposta do Docente por UC

Resposta n.º 6

Curso: **CTeSP em Desenvolvimento de Produtos Multimédia**

2020-2021

UC: Técnicas de Edição e Pós-Produção Áudio

2º Semestre

UC lecionada numa única turma, mas para vários cursos? Se sim, quais:

Cumriu com os tempos de contacto previstos para a UC?

Se assinalou Não na questão anterior, por favor, justifique a sua resposta.

Questões:

1. Ensino e Aprendizagem

- 1.1. Preparação dos alunos para frequentar a UC
- 1.2. Interesse e motivação dos alunos pelos conteúdos lecionados
- 1.3. Pontualidade dos alunos
- 1.4. Cumprimento dos prazos pelos alunos na entrega de trabalhos
- 1.5. Frequência com que foi solicitado a esclarecer dúvidas
- 1.6. Volume de trabalho pedido aos alunos face aos créditos da UC
- 1.7. Qualidade dos materiais didáticos fornecidos aos alunos
- 1.8. Utilização da plataforma Moodle
- 1.9. Qualidade da relação com os alunos

NOTA Constrangimentos no funcionamento da Unidade Curricular

2. Adequação das horas de contacto aos créditos da UC

- 2.1. O horário estabelecido para a UC foi pedagogicamente adequado?

NOTA Se assinalou 1 ou 2, indique as suas razões

3. Programa da UC

- 3.1. Grau de cumprimento do programa descrito na FUC

NOTA Se cumpriu menos de 90% do programa, indique sucintamente as razões

- 3.2. Adequação do programa da UC descrito na FUC (Componente Teórica ou Teórico/Prática)

- 3.3. Adequação do programa da UC descrito na FUC (Componente Prática/Laboratorial)

NOTA Se assinalou 1 ou 2, nas questões anteriores, diga-nos porquê

Relatório de Funcionamento de Unidade Curricular

Resposta do Docente por UC

Resposta n.º 6

2020-2021

Curso: **CTeSP em Desenvolvimento de Produtos Multimédia**

2º Semestre

UC: Técnicas de Edição e Pós-Produção Áudio

Questões:

4. Avaliação e Aproveitamento da UC

- 4.1. Cumprimento do processo de avaliação descrito na FUC
- 4.2. Adequação das Metodologias de Avaliação a esta UC
- 4.3. Volume de trabalho exigido para aprovação final
- 4.4. Número de alunos aprovados
- 4.5. Média das classificações nesta UC

NOTA Se respondeu 1 ou 2 às duas questões anteriores, indique as razões da sua escolha.

5. Inovação no Ensino

- 5.1. Implementou novas medidas didático-pedagógicas relevantes para os resultados de aprendizagem?

NOTA Se respondeu Sim na questão anterior, diga-nos qual a inovação com mais impacto

6. Pontos Fortes, Pontos Fracos, Melhorias

- 6.1. Factores de Sucesso / Pontos Fortes desta UC

- 6.2. Factores de Insucesso / Pontos Fracos desta UC

- 6.3. Sugestões de melhoria

- 6.4. Outros comentários, observações ou recomendações que considere relevantes para a UC e para o Curso

Legenda:

1	2	3	4	5	NS/NR
Totalmente insatisfeito	Muito insatisfeito	Quase satisfeito	Satisfeito	Muito Satisfeito	Não Sabe/ Não quer responder

Relatório de Funcionamento de Unidade Curricular

Resposta do Docente por UC

Resposta n.º 7

Curso: **CTeSP em Desenvolvimento de Produtos Multimédia**

2020-2021

UC: Tratamento Digital de Imagem

2º Semestre

UC lecionada numa única turma, mas para vários cursos? Se sim, quais:

APENAS NO CURSO INDICADO

Cumpriu com os tempos de contacto previstos para a UC?

Sim

Se assinalou Não na questão anterior, por favor, justifique a sua resposta.

Questões:

1. Ensino e Aprendizagem

1.1. Preparação dos alunos para frequentar a UC	3
1.2. Interesse e motivação dos alunos pelos conteúdos lecionados	4
1.3. Pontualidade dos alunos	3
1.4. Cumprimento dos prazos pelos alunos na entrega de trabalhos	3
1.5. Frequência com que foi solicitado a esclarecer dúvidas	4
1.6. Volume de trabalho pedido aos alunos face aos créditos da UC	4
1.7. Qualidade dos materiais didáticos fornecidos aos alunos	4
1.8. Utilização da plataforma Moodle	4
1.9. Qualidade da relação com os alunos	5

NOTA Constrangimentos no funcionamento da Unidade Curricular

2. Adequação das horas de contacto aos créditos da UC

2.1. O horário estabelecido para a UC foi pedagogicamente adequado?	4
---	---

NOTA Se assinalou 1 ou 2, indique as suas razões

3. Programa da UC

3.1. Grau de cumprimento do programa descrito na FUC	100%
--	------

NOTA Se cumpriu menos de 90% do programa, indique sucintamente as razões

3.2. Adequação do programa da UC descrito na FUC (Componente Teórica ou Teórico/Prática)	4
3.3. Adequação do programa da UC descrito na FUC (Componente Prática/Laboratorial)	4

NOTA Se assinalou 1 ou 2, nas questões anteriores, diga-nos porquê

Relatório de Funcionamento de Unidade Curricular

Resposta do Docente por UC

Resposta n.º 7

2020-2021

Curso: **CTeSP em Desenvolvimento de Produtos Multimédia**

2º Semestre

UC: Tratamento Digital de Imagem

Questões:

4. Avaliação e Aproveitamento da UC

4.1. Cumprimento do processo de avaliação descrito na FUC	4
4.2. Adequação das Metodologias de Avaliação a esta UC	4
4.3. Volume de trabalho exigido para aprovação final	4
4.4. Número de alunos aprovados	4
4.5. Média das classificações nesta UC	4

NOTA Se respondeu 1 ou 2 às duas questões anteriores, indique as razões da sua escolha.

5. Inovação no Ensino

5.1. Implementou novas medidas didático-pedagógicas relevantes para os resultados de aprendizagem? **Sim**

NOTA Se respondeu Sim na questão anterior, diga-nos qual a inovação com mais impacto

Flexibilidade nas escolhas temáticas ao nível dos exercícios efetuados durante o semestre, permitindo ao aluno a escolha de temas que vão de encontro aos seus gostos pessoais. Desta forma o aluno consegue desenvolver as capacidades de trabalho motivado.

6. Pontos Fortes, Pontos Fracos, Melhorias

6.1. Factores de Sucesso / Pontos Fortes desta UC

Experiência profissional do docente; acesso a software utilizado no campo profissional; conteúdos programáticos adequados; flexibilidade de escolha da metodologia de desenvolvimento dos projetos. / Boa relação entre aluno e docente.

6.2. Factores de Insucesso / Pontos Fracos desta UC

A falta de projetos em parceria com as outras UC do curso.


6.3. Sugestões de melhoria

Ter software actualizado ou versões mais próximas da mais recente. Ter computadores mais recentes e em quantidade para todos os alunos.

6.4. Outros comentários, observações ou recomendações que considere relevantes para a UC e para o Curso

Legenda:

1	2	3	4	5	NS/NR
Totalmente insatisfeito	Muito insatisfeito	Quase satisfeito	Satisfeito	Muito Satisfeito	Não Sabe/ Não quer responder



ISECLISBOA.PT

ALAMEDA DAS LINHAS DE TORRES, 179

1750-142 LISBOA

+351 217 541 310

G.AVALIACAO@ISECLISBOA.PT