Relatório de Sucesso Escolar

Licenciatura em Gestão Autárquica

2020/2021

30 anos

iseclisboa

INSTITUTO SUPERIOR DE EDUCAÇÃO E CIÊNCIAS

GAGQ

DOCUMENTO VERIFICADO

No caso de imprimir este documento, este passa automaticamente a ser uma "Cópia Não Controlada".

A utilização do presente documento implica a confirmação prévia de que corresponde à versão em vigor, junto do GAGQ.

Sucesso Escolar

Curso:
Licenciatura em Gestão Autárquica

Ano letivo
2020/2021

Nota Introdutória

Neste Relatório são apresentados os dados relativos ao Sucesso Escolar na totalidade das Unidades Curriculares (UC) do curso para o ano letivo de 2020/2021. Na presente análise consideram-se as UC que integram o plano de estudos aprovado pelo Despacho n.º 6885/2019, publicado na 2.ª série, de 1 de agosto, dado que era o plano de estudos em vigor nesse ano letivo.

Na Tabela 1 apresentam-se os dados relativos aos alunos inscritos e aprovados em cada UC, a Taxa de Aprovação e a Classificação Média (CM) obtida na UC. Foram considerados como alunos aprovados os que realizaram a avaliação formal, contínua e por exame, e também os alunos aprovados em procedimentos de Creditação de Competências.

A Classificação Média do Curso apresentada corresponde à média ponderada de todas as classificações, de todos os alunos aprovados às UC do curso, no ano letivo em análise. Salienta-se que não contam para o cálculo da média da classificação do curso as UC cuja aprovação foi obtida por creditação de competências por experiência profissional que, nos termos do Regulamento de Creditação de Competências do ISEC Lisboa não dá lugar à atribuição de nota.

Nas Figuras 1, 2 e 3 são apresentados os dados da Tabela 1 em formato gráfico, permitindo uma melhor comparação dos mesmos.

Na Figura 4 é apresentada a distribuição das classificações dos alunos na escala de classificação nacional, escala de 0 a 20 valores, sendo apresentada apenas a distribuição das classificações positivas.

A distribuição das classificações dos alunos, atendendo à Menção Qualitativa definida no Decreto-Lei n.º 42/2005 na sua redação atual, é apresentada na Figura 5.
Para a atribuição da Menção Quantitativa foi usada a escala legalmente definida:
- **Suficiente** (10 a 13 valores)
- **Bom** (14 e 15 valores)
- **Muito Bom** (16 e 17 valores)
- **Excelente** (18 a 20 valores)

Na Figura 6 apresentam-se as classificações obtidas, a todas as UC e por todos os alunos, segundo a Escala Europeia de Comparabilidade das Classificações de acordo com o artigo 18.º, do Decreto-Lei n.º 42/2005 de 22 de fevereiro, na sua redação atual.
Esta Escala é constituída por 5 classes, identificadas pelas letras A a E e que englobam as seguintes distribuições de classificações dos alunos:
E = Intervalo de classificações que inclui 10 % dos alunos com classificações mais baixas.
D = Intervalo seguinte de classificações que inclui os seguintes 25 % de alunos.
C = Intervalo seguinte de classificações que inclui os seguintes 30 % de alunos.
B = Intervalo seguinte de classificações que inclui os seguintes 25 % de alunos.
A = Intervalo de classificações que inclui 10 % dos alunos com classificações mais elevadas.
Na aplicação desta Escala, considerou-se para a definição dos limites de cada intervalo, a classificação que originava um menor erro na distribuição da classificação dos alunos. Em caso de igualdade, as classificações foram atribuídas ao intervalo superior de classificações.
A classificação E não é atribuída quando se verifica a existência de mais de 20% de alunos com a classificação de 10 valores.

Na Tabela 2 apresenta-se a distribuição das Classificações Finais em cada UC. Podem assim avaliar-se as eventuais assimetrias de distribuição de classificações em todas as UC do curso (Figura 7).

Na Tabela 3 apresentam-se as UC com Taxas de Aprovação inferiores a 50% (quando aplicável) e na Tabela 4 as UC que correspondem a uma Taxa de Aprovação entre 50% e 70% (quando aplicável). Na Tabela 5 é apresentada a variação das Taxas de Aprovação no ano letivo 2020/2021, comparativamente entre os alunos considerados "Regulares" e os alunos com estatuto de trabalhador-estudante (TE) e, na Tabela 6 uma análise particular das UC onde a taxa de sucesso dos alunos TE são inferiores aos alunos regulares.

Por último, na Tabela 7 apresentam-se os dados relativos à variação das Taxas de Aprovação nos últimos três anos letivos e, relativamente ao período de funcionamento das UC em regime de ensino à distância (EaD), o qual ocorreu no primeiro semestre do ano 2020/2021.

Tabela 1 Sucesso Escolar nas Unidades Curriculares

Código UC	Nome da UC	Inscritos (1)	Aprov. e Credit. (2)	% Aprovados (3)	CM Aprovados (4)
8181101	Hist. do Municip. e do Poder Local	30	23	77%	15,8
8181102	Introdução à Gestão	30	23	77%	13,4
8181103	Economia I	29	23	79%	14,0
8181104	Informática de Gestão	29	20	69%	15,4
8181105	Métodos Quantitativos	28	16	57%	12,8
8181106	Língua Estrangeira I	32	27	84%	16,5
8181107	Ética e Deontologia	35	29	83%	14,6
8181108	Seminários I	34	34	100%	16,0
8181109	Teoria do Poder Local	34	26	76%	13,9
8181110	Sistemas de Informação Municipal	34	22	65%	12,7
8181111	Economia II	30	23	77%	15,4
8181112	Introdução ao Estudo do Direito	33	25	76%	12,9
8181113	Políticas Públicas e Autárquicas	36	28	78%	14,9
8181114	Métodos de Análise Qualitativa	31	23	74%	14,8
8181115	Língua Estrangeira II	35	29	83%	17,5
8181116	Seminários II	39	34	87%	16,8
8181117	Direito Administrativo I	19	17	89%	15,9
8181118	Direito e Instituições Autárquicas	17	15	88%	13,9
8181119	Contabilidade Autárquica e Finanças I	18	18	100%	13,7
8181120	Marketing Autárquico	15	14	93%	16,4
8181121	Gestão de Recursos Humanos	20	19	95%	15,4
8181122	Gestão Estratégica	16	15	94%	17,1
8181123	Inic. às Práticas de Invest. em Gestão	18	16	89%	16,3
8181124	Direito Administrativo II	16	14	88%	14,6
8181125	Gestão de Projetos	17	16	94%	13,0
8181126	Território e Sustentabilidade	14	13	93%	16,6
8181127	Institui. Europeias e Políticas Regionais	11	9	82%	15,3
8181128	Contabilidade Autárquica e Finanças II	14	13	93%	12,7
8181129	Gestão da Qualidade	16	11	69%	11,8
8181130	Seminários III	16	16	100%	16,3
8181131	Planeamento Regional e Urbano	12	12	100%	14,7
8181132	Território e Ambiente	12	12	100%	16,4
8181133	Gestão de Fundos e Financiamentos	14	12	86%	16,3
8181134	Gestão da Mudança e Inovação	10	10	100%	13,8
8181135	Gestão Financeira Autárquica	12	12	100%	14,3
8181136	Regime da Contratação Pública	11	11	100%	16,3
8181137	Seminários IV	11	11	100%	17,5
8181138	Gest. de Carreira e Empreend.	14	14	100%	16,8
8181139	Seminário Global / Estágio	11	11	100%	16,5
			Médias do Curso:	**87%**	**15,1**
			Desvio Padrão:	**12%**	**1,5**

NOTAS:

(1) Alunos Inscritos no Portal Académico.

(2) Alunos com Aprovação ou Creditação de Competências no Portal Académico.

(3) % de Alunos Aprovados ou com Creditação de Competências (2) em relação aos Inscritos (1).

(4) Classificação Média Ponderada dos Alunos Aprovados e Creditados com nota.

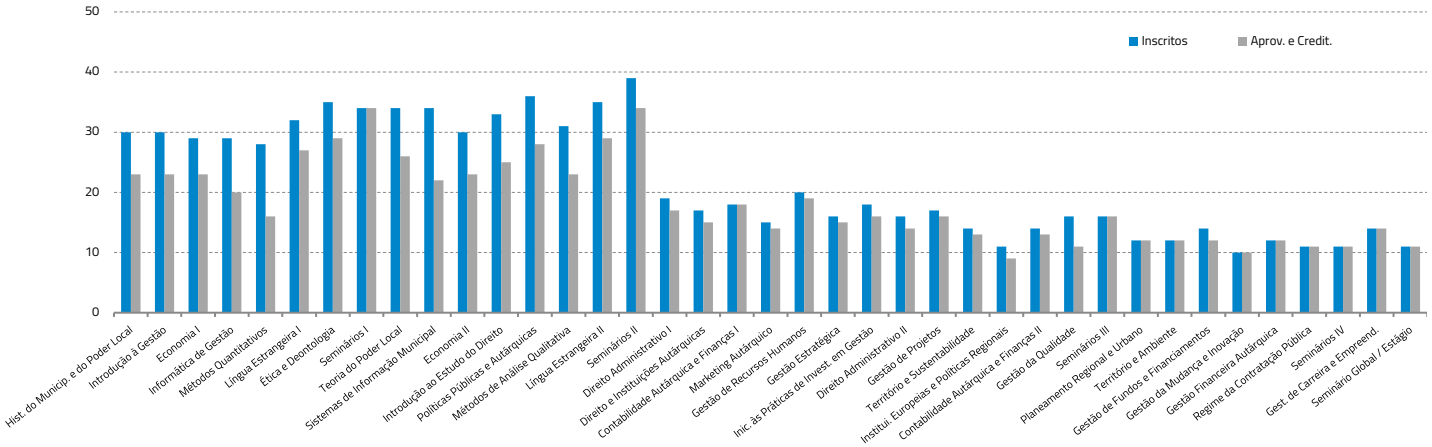

Figura 1 Alunos Inscritos e Aprovados a cada UC

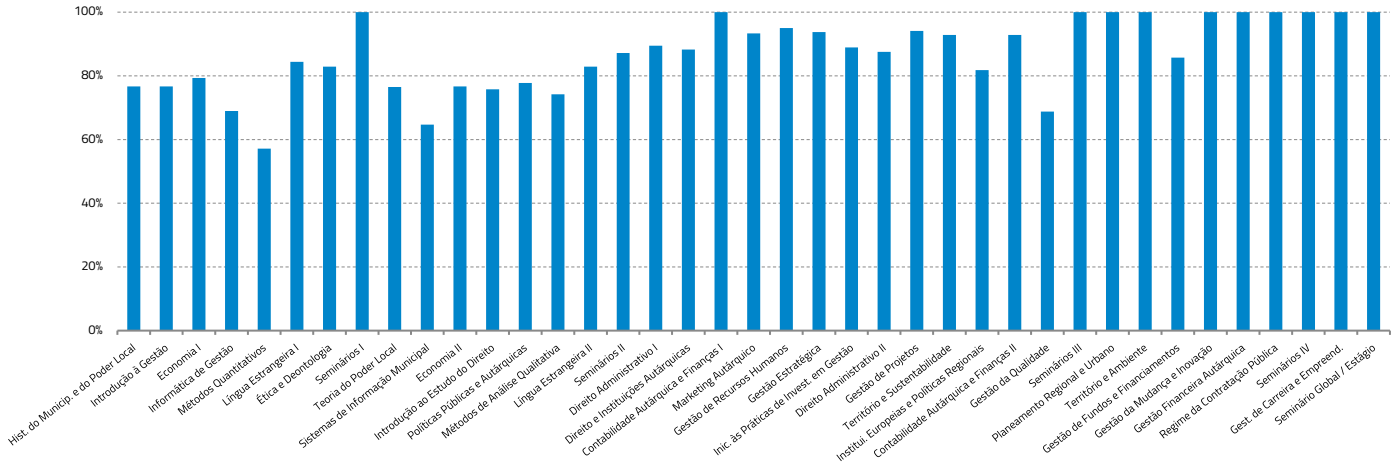

Figura 2 Percentagem de Alunos Aprovados a cada UC

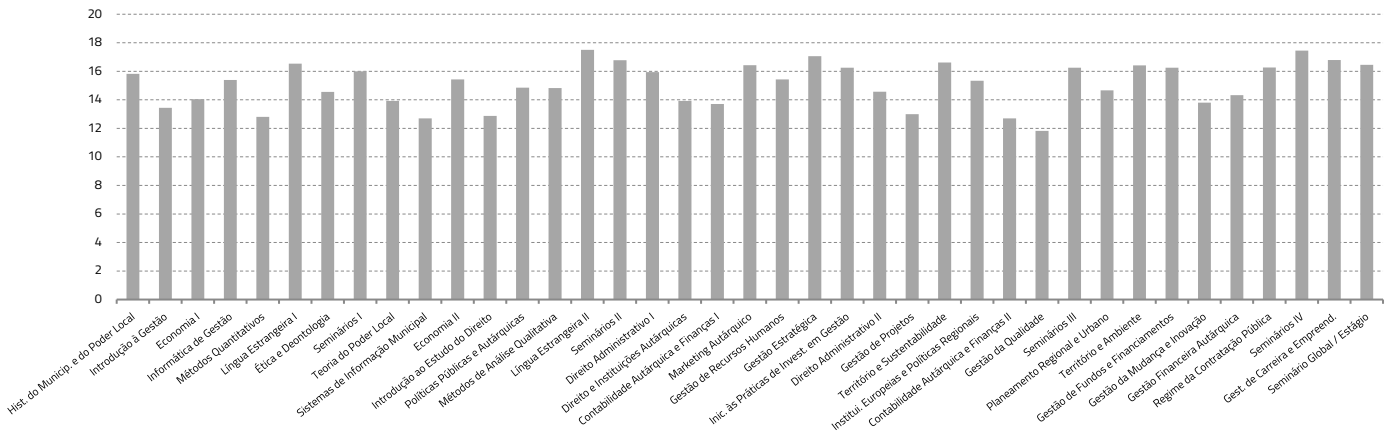

Figura 3 Classificação Média dos Alunos Aprovados e Creditados com nota a cada UC

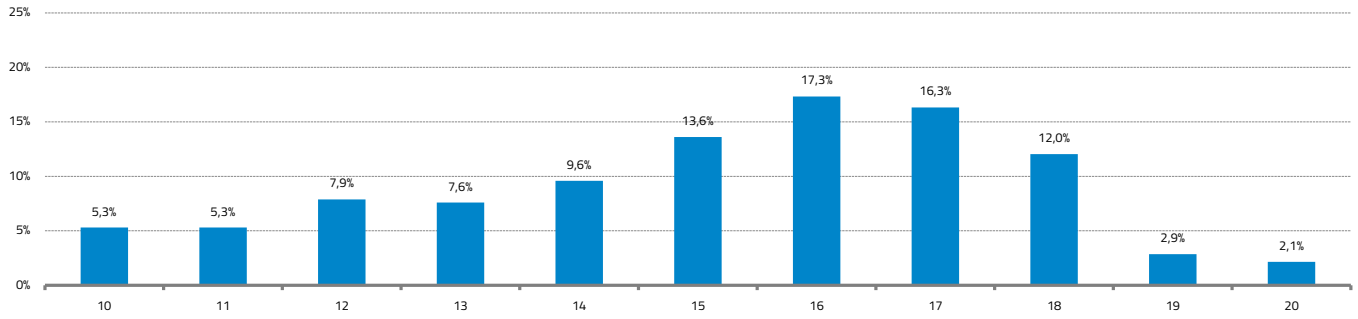

Figura 4 Distribuição das Classificações Finais de todos os Alunos e todas as UC do Curso

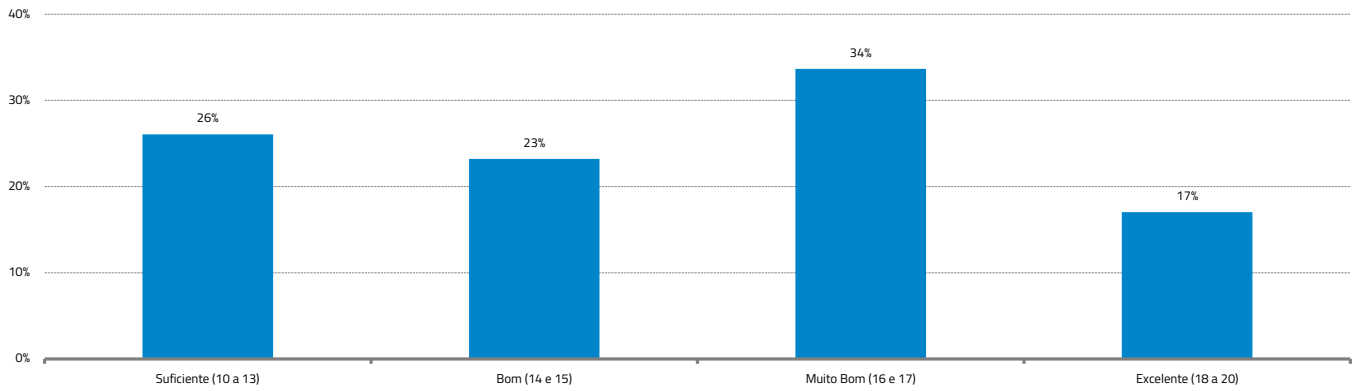

Figura 5 Distribuição das Classificações Finais de todos os Alunos e todas as UC do Curso relativamente à Menção Qualitativa definida no Decreto-Lei n.º 42/2005 de 22 de fevereiro, na sua redação atual

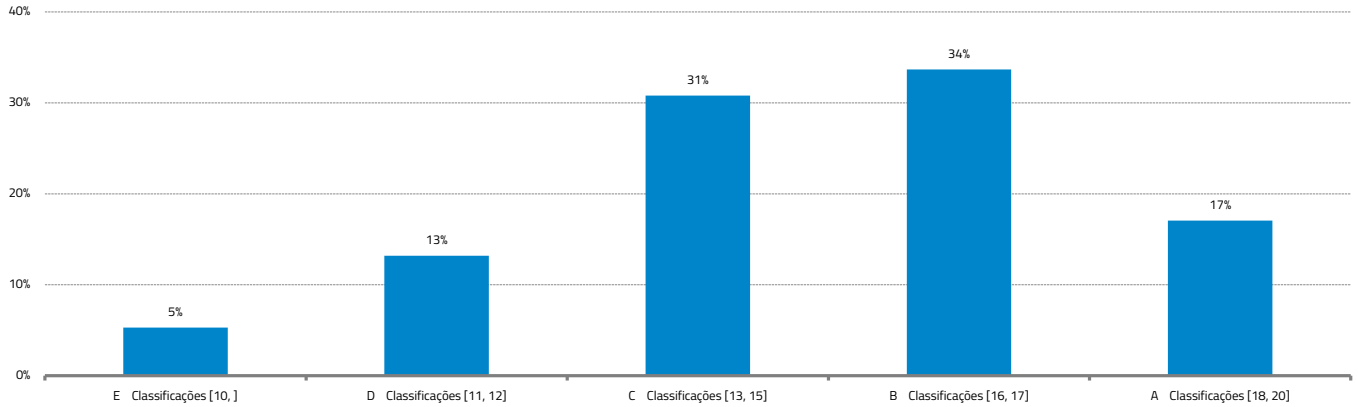

Figura 6 Aplicação da Escala Europeia de Comparabilidade de Classificações (Decreto-Lei n.º 42/2005 de 22 de fevereiro, na sua redação atual)

E = Intervalo de classificações que inclui 10 % dos alunos com classificações mais baixas.

D = Intervalo seguinte de classificações que inclui os seguintes 25 % de alunos.

C = Intervalo seguinte de classificações que inclui os seguintes 30 % de alunos.

B = Intervalo seguinte de classificações que inclui os seguintes 25 % de alunos.

A = Intervalo de classificações que inclui 10 % dos alunos com classificações mais elevadas.

Tabela 2 Distribuição das Classificações Finais em cada UC

Código UC	Nome da UC	Distribuição das Classificações										
		10	11	12	13	14	15	16	17	18	19	20
8181101	Hist. do Municip. e do Poder Local	1	0	0	0	1	7	6	5	3	0	0
8181102	Introdução à Gestão	1	6	4	1	2	5	1	1	2	0	0
8181103	Economia I	4	2	1	4	3	0	3	2	3	1	0
8181104	Informática de Gestão	1	1	2	0	3	1	3	3	0	4	0
8181105	Métodos Quantitativos	5	0	3	1	2	3	1	1	0	0	0
8181106	Língua Estrangeira I	3	1	0	1	0	2	2	4	7	0	6
8181107	Ética e Deontologia	0	1	4	4	0	8	5	1	2	0	0
8181108	Seminários I	0	0	2	0	5	4	7	9	5	1	0
8181109	Teoria do Poder Local	2	3	3	1	7	3	4	1	2	0	0
8181110	Sistemas de Informação Municipal	3	3	5	2	2	3	2	0	0	0	0
8181111	Economia II	0	1	3	1	2	3	2	8	3	0	0
8181112	Introdução ao Estudo do Direito	2	2	5	7	6	3	0	0	0	0	0
8181113	Políticas Públicas e Autárquicas	1	2	2	3	4	4	5	3	2	2	0
8181114	Métodos de Análise Qualitativa	0	2	3	0	2	6	6	3	1	0	0
8181115	Língua Estrangeira II	0	0	1	0	1	1	6	5	6	0	8
8181116	Seminários II	0	1	0	0	0	3	3	18	6	1	0
8181117	Direito Administrativo I	1	0	0	1	1	3	4	1	6	0	0
8181118	Direito e Instituições Autárquicas	1	1	4	1	0	2	2	3	0	0	0
8181119	Contabilidade Autárquica e Finanças I	0	0	4	5	3	2	3	0	0	0	0
8181120	Marketing Autárquico	0	0	0	0	0	3	5	3	3	0	0
8181121	Gestão de Recursos Humanos	1	0	1	1	2	2	2	4	3	0	0
8181122	Gestão Estratégica	0	0	1	0	0	0	2	5	6	1	0
8181123	Inic. às Práticas de Invest. em Gestão	0	0	0	3	0	0	6	4	0	3	0
8181124	Direito Administrativo II	2	0	0	2	1	4	2	2	1	0	0
8181125	Gestão de Projetos	1	3	3	3	1	4	1	0	0	0	0
8181126	Território e Sustentabilidade	0	1	0	1	1	1	1	1	4	2	1
8181127	Institui. Europeias e Políticas Regionais	0	0	0	1	2	2	2	1	1	0	0
8181128	Contabilidade Autárquica e Finanças II	4	0	1	5	1	1	0	0	0	1	0
8181129	Gestão da Qualidade	3	4	0	2	0	2	0	0	0	0	0
8181130	Seminários III	0	0	0	0	1	1	7	7	0	0	0
8181131	Planeamento Regional e Urbano	0	1	1	0	3	2	4	1	0	0	0
8181132	Território e Ambiente	0	0	0	1	1	1	2	3	4	0	0
8181133	Gestão de Fundos e Financiamentos	0	0	0	0	0	1	8	2	1	0	0
8181134	Gestão da Mudança e Inovação	1	2	0	1	2	1	1	2	0	0	0
8181135	Gestão Financeira Autárquica	0	0	0	1	6	5	0	0	0	0	0
8181136	Regime da Contratação Pública	0	0	2	0	0	1	2	2	2	2	0
8181137	Seminários IV	0	0	0	0	0	0	2	3	5	1	0
8181138	Gest. de Carreira e Empreend.	0	0	0	0	2	1	2	3	5	1	0
8181139	Seminário Global / Estágio	0	0	0	0	0	0	7	3	1	0	0
	Valores Médios:	5%	5%	8%	8%	10%	14%	17%	16%	12%	3%	2%
	Desvio Padrão:	1,4	1,4	1,6	1,7	1,8	1,9	2,2	3,3	2,2	0,9	1,6

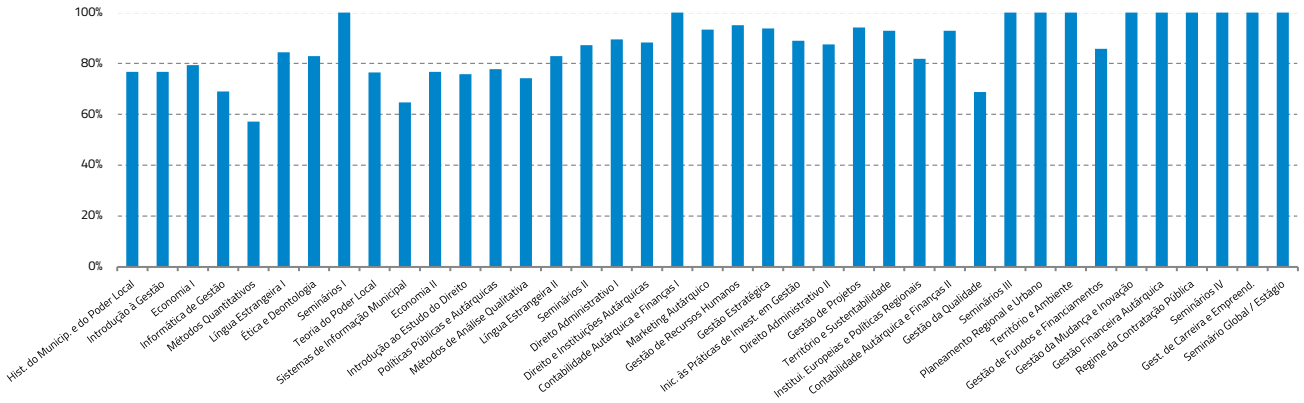

Figura 7 Taxas de Aprovação para cada UC do Curso

Tabela 3 UC com Taxa de Aprovação inferior a 50%

Código UC	Nome da UC	Inscritos (1)	Aprov. e Credit. (2)	% Aprovados (3)	CM Aprovados (4)
Não existem UC com taxas de aprovação inferiores a 50%					

Tabela 4 UC com Taxas de Aprovação entre 50% e 70%

Código UC	Nome da UC	Inscritos (1)	Aprov. e Credit. (2)	% Aprovados (3)	CM Aprovados (4)
8181104	Informática de Gestão	29	20	69%	15,4
8181105	Métodos Quantitativos	28	16	57%	12,8
8181110	Sistemas de Informação Municipal	34	22	65%	12,7
8181129	Gestão da Qualidade	16	11	69%	11,8

Tabela 5 Variação das Taxas de Aprovação comparativamente entre os alunos considerados "Regulares" e os alunos com estatuto trabalhador-estudante (TE)

UC	Aprovados		Inscritos		Taxa de Aprovação	
	Regular	TE	Regular	TE	Regular	TE
Hist. do Municip. e do Poder Local	20	3	26	4	77%	75%
Introdução à Gestão	20	3	26	4	77%	75%
Economia I	20	3	26	3	77%	100%
Informática de Gestão	17	3	25	4	68%	75%
Métodos Quantitativos	15	1	26	2	58%	50%
Língua Estrangeira I	24	3	29	3	83%	100%
Ética e Deontologia	23	6	29	6	79%	100%
Seminários I	30	4	30	4	100%	100%
Teoria do Poder Local	23	3	30	4	77%	75%
Sistemas de Informação Municipal	18	4	29	5	62%	80%
Economia II	20	3	27	3	74%	100%
Introdução ao Estudo do Direito	22	3	29	4	76%	75%
Políticas Públicas e Autárquicas	25	3	32	4	78%	75%
Métodos de Análise Qualitativa	20	3	27	4	74%	75%
Língua Estrangeira II	26	3	32	3	81%	100%
Seminários II	28	6	33	6	85%	100%
Direito Administrativo I	14	3	15	4	93%	75%
Direito e Instituições Autárquicas	11	4	13	4	85%	100%
Contabilidade Autárquica e Finanças I	14	4	14	4	100%	100%
Marketing Autárquico	10	4	11	4	91%	100%
Gestão de Recursos Humanos	13	6	14	6	93%	100%
Gestão Estratégica	12	3	13	3	92%	100%
Inic. às Práticas de Invest. em Gestão	12	4	13	5	92%	80%
Direito Administrativo II	11	3	12	4	92%	75%
Gestão de Projetos	13	3	14	3	93%	100%
Território e Sustentabilidade	9	4	10	4	90%	100%
Institui. Europeias e Políticas Regionais	7	2	8	3	88%	67%
Contabilidade Autárquica e Finanças II	10	3	11	3	91%	100%
Gestão da Qualidade	8	3	12	4	67%	75%
Seminários III	11	5	11	5	100%	100%
Planeamento Regional e Urbano	8	4	8	4	100%	100%
Território e Ambiente	8	4	8	4	100%	100%
Gestão de Fundos e Financiamentos	8	4	10	4	80%	100%
Gestão da Mudança e Inovação	6	4	6	4	100%	100%
Gestão Financeira Autárquica	8	4	8	4	100%	100%
Regime da Contratação Pública	7	4	7	4	100%	100%
Seminários IV	7	4	7	4	100%	100%
Gest. de Carreira e Empreend.	9	5	9	5	100%	100%
Seminário Global / Estágio	7	4	7	4	100%	100%
Soma:	**574**	**142**			**-**	**-**
Valores Médios:	**15**	**4**			**86%**	**90%**
Desvio Padrão:	**8**	**2**			**12%**	**14%**

Tabela 6 UC onde as Taxas de Aprovação dos alunos TE são inferiores às dos alunos Regulares

UC	Aprovados		Inscritos		Taxa de Aprovação		Variação
	Regular	TE	Regular	TE	Regular	TE	Reg. | TE
Hist. do Municip. e do Poder Local	20	3	26	4	77%	75%	2%
Introdução à Gestão	20	3	26	4	77%	75%	2%
Métodos Quantitativos	15	1	26	2	58%	50%	8%
Teoria do Poder Local	23	3	30	4	77%	75%	2%
Introdução ao Estudo do Direito	22	3	29	4	76%	75%	1%
Políticas Públicas e Autárquicas	25	3	32	4	78%	75%	3%
Direito Administrativo I	14	3	15	4	93%	75%	18%
Inic. às Práticas de Invest. em Gestão	12	4	13	5	92%	80%	12%
Direito Administrativo II	11	3	12	4	92%	75%	17%
Institui. Europeias e Políticas Regionais	7	2	8	3	88%	67%	21%

UC onde a taxa de aprovação é significativamente menor nos TE do que nos alunos regulares (diferença igual ou superior a 20%).

Tabela 7 Variação das Taxas de Aprovação nos últimos três anos letivos e, relativamente ao período de funcionamento das UC em regime EaD

Código UC	Nome da UC	N.º inscritos 18/19	2018/2019	N.º inscritos 19/20	2019/2020	(*)	N.º inscritos 20/21	2020/2021	(*)	SEMESTRE
8181101	Hist. do Municip. e do Poder Local	20	80%	21	86%	6%	30	77%	-9%	S1
8181102	Introdução à Gestão	20	85%	18	83%	-2%	30	77%	-7%	S1
8181103	Economia I	21	81%	21	95%	14%	29	79%	-16%	S1
8181104	Informática de Gestão	19	79%	20	70%	-9%	29	69%	-1%	S1
8181105	Métodos Quantitativos	22	77%	20	65%	-12%	28	57%	-8%	S1
8181106	Língua Estrangeira I	25	80%	20	100%	20%	32	84%	-16%	S1
8181107	Ética e Deontologia	22	73%	18	100%	27%	35	83%	-17%	S1
8181108	Seminários I	20	80%	18	100%	20%	34	100%	0%	S1
8181109	Teoria do Poder Local	21	76%	23	87%	11%	34	76%	-10%	S2
8181110	Sistemas de Informação Municipal	20	80%	22	82%	2%	34	65%	-17%	S2
8181111	Economia II	21	76%	21	86%	10%	30	77%	-9%	S2
8181112	Introdução ao Estudo do Direito	20	80%	21	86%	6%	33	76%	-10%	S2
8181113	Políticas Públicas e Autárquicas	17	94%	27	93%	-2%	36	78%	-15%	S2
8181114	Métodos de Análise Qualitativa	23	83%	22	68%	-14%	31	74%	6%	S2
8181115	Língua Estrangeira II	26	73%	20	80%	7%	35	83%	3%	S2
8181116	Seminários II	23	78%	19	95%	16%	39	87%	-8%	S2
8181117	Direito Administrativo I	17	94%	15	87%	-7%	19	89%	3%	S1
8181118	Direito e Instituições Autárquicas	12	92%	14	93%	1%	17	88%	-5%	S1
8181119	Contabilidade Autárquica e Finanças I	13	100%	15	87%	-13%	18	100%	13%	S1
8181120	Marketing Autárquico	15	100%	14	100%	0%	15	93%	-7%	S1
8181121	Gestão de Recursos Humanos	16	94%	11	64%	-30%	20	95%	31%	S1
8181122	Gestão Estratégica	15	93%	12	100%	7%	16	94%	-6%	S1
8181123	Inic. às Práticas de Invest. em Gestão	25	72%	6	100%	28%	18	89%	-11%	S1
8181124	Direito Administrativo II	17	94%	14	93%	-1%	16	88%	-5%	S2
8181125	Gestão de Projetos	14	93%	13	85%	-8%	17	94%	10%	S2
8181126	Território e Sustentabilidade	16	100%	14	93%	-7%	14	93%	0%	S2
8181127	Institui. Europeias e Políticas Regionais	15	93%	15	100%	7%	11	82%	-18%	S2
8181128	Contabilidade Autárquica e Finanças II	15	100%	14	100%	0%	14	93%	-7%	S2
8181129	Gestão da Qualidade	19	79%	16	94%	15%	16	69%	-25%	S2
8181130	Seminários III	16	88%	14	93%	5%	16	100%	7%	S2
8181131	Planeamento Regional e Urbano	22	100%	12	100%	0%	12	100%	0%	S1
8181132	Território e Ambiente	22	100%	12	92%	-8%	12	100%	8%	S1
8181133	Gestão de Fundos e Financiamentos	22	100%	12	100%	0%	14	86%	-14%	S1
8181134	Gestão da Mudança e Inovação	20	100%	13	100%	0%	10	100%	0%	S1
8181135	Gestão Financeira Autárquica	20	100%	13	100%	0%	12	100%	0%	S1
8181136	Regime da Contratação Pública	20	100%	12	100%	0%	11	100%	0%	S1
8181137	Seminários IV	23	100%	12	100%	0%	11	100%	0%	S1
8181138	Gest. de Carreira e Empreend.	21	90%	12	92%	1%	14	100%	8%	S2
8181139	Seminário Global / Estágio	24	96%	13	92%	-4%	11	100%	8%	S2
			100%		**100%**	**0%**		**87%**	**-13%**	

(*) Variação percentual relativamente ao ano letivo anterior.

Funcionamento das UC em EaD.

Variação negativa da taxa de aprovação em relação ao ano letivo anterior.

Variação positiva da taxa de aprovação em relação ao ano letivo anterior.

INSTITUTO
SUPERIOR
DE EDUCAÇÃO
E CIÊNCIAS

ISECLISBOA.PT

ALAMEDA DAS LINHAS DE TORRES, 179

1750-142 LISBOA

+351 217 541 310

G.AVALIACAO@ISECLISBOA.PT