

# Relatório de Sucesso Escolar

## Licenciatura em Gestão Autárquica

2021/2022



# Sucesso Escolar

Curso:

Licenciatura em Gestão Autárquica

## Nota Introdutória

Neste Relatório são apresentados os dados relativos ao Sucesso Escolar na totalidade das Unidades Curriculares (UC) do curso para o ano letivo de 2021/2022. Na presente análise consideram-se as UC que integram o plano de estudos aprovado pelo Despacho n.º 6885/2019, publicado na 2.ª série, de 1 de agosto, dado que era o plano de estudos em vigor nesse ano letivo.

Na [Tabela 1](#) apresentam-se os dados relativos aos alunos inscritos e aprovados em cada UC, a Taxa de Aprovação e a Classificação Média (CM) obtida na UC. Foram considerados como alunos aprovados os que realizaram a avaliação formal, contínua e por exame, e também os alunos aprovados em procedimentos de Creditação de Competências.

A Classificação Média do Curso apresentada corresponde à média ponderada de todas as classificações, de todos os alunos aprovados às UC do curso, no ano letivo em análise. Salienta-se que não contam para o cálculo da média da classificação do curso as UC cuja aprovação foi obtida por creditação de competências por experiência profissional que, nos termos do Regulamento de Creditação de Competências do ISEC Lisboa não dá lugar à atribuição de nota.

Nas [Figuras 1, 2 e 3](#) são apresentados os dados da [Tabela 1](#) em formato gráfico, permitindo uma melhor comparação dos mesmos.

Na [Figura 4](#) é apresentada a distribuição das classificações dos alunos na escala de classificação nacional, escala de 0 a 20 valores, sendo apresentada apenas a distribuição das classificações positivas.

A distribuição das classificações dos alunos, atendendo à Menção Qualitativa definida no Decreto-Lei n.º 42/2005 na sua redação atual, é apresentada na [Figura 5](#).

Para a atribuição da Menção Quantitativa foi usada a escala legalmente definida:

- **Suficiente** (10 a 13 valores)
- **Bom** (14 e 15 valores)
- **Muito Bom** (16 e 17 valores)
- **Excelente** (18 a 20 valores)

Na [Figura 6](#) apresentam-se as classificações obtidas, a todas as UC e por todos os alunos, segundo a Escala Europeia de Comparabilidade das Classificações de acordo com o artigo 18.º, do Decreto-Lei n.º 42/2005 de 22 de fevereiro, na sua redação atual.

Esta Escala é constituída por 5 classes, identificadas pelas letras A a E e que englobam as seguintes distribuições de classificações dos alunos:

- E = Intervalo de classificações que inclui 10 % dos alunos com classificações mais baixas.
- D = Intervalo seguinte de classificações que inclui os seguintes 25 % de alunos.
- C = Intervalo seguinte de classificações que inclui os seguintes 30 % de alunos.
- B = Intervalo seguinte de classificações que inclui os seguintes 25 % de alunos.
- A = Intervalo de classificações que inclui 10 % dos alunos com classificações mais elevadas.

Na aplicação desta Escala, considerou-se para a definição dos limites de cada intervalo, a classificação que originava um menor erro na distribuição da classificação dos alunos. Em caso de igualdade, as classificações foram atribuídas ao intervalo superior de classificações.

Na [Tabela 2](#) apresenta-se a distribuição das Classificações Finais em cada UC, podendo assim avaliar-se eventuais assimetrias de distribuição de classificações em todas as UC do curso.

Na [Tabela 3](#) apresentam-se as UC com Taxas de Aprovação inferiores a 50% (quando aplicável) e na [Tabela 4](#) as UC que correspondem a uma Taxa de Aprovação entre 50% e 70% (quando aplicável).

Na [Tabela 5](#) é apresentada a variação das Taxas de Aprovação no ano letivo 2021/2022, comparativamente entre os alunos considerados "Regulares" e os alunos com estatuto de trabalhador-estudante (TE) e na [Tabela 6](#) uma análise particular das UC onde as taxas de aprovação dos alunos TE são inferiores às dos alunos regulares (quando aplicável).

Por último, na [Tabela 7](#) apresentam-se os dados relativos à variação das Taxas de Aprovação nos últimos três anos letivos e relativamente ao período de funcionamento de UC em regime de ensino à distância (EaD), o qual ocorreu nas UC de Seminários I e História do Municipalismo e do Poder Local (1º ano, 1º semestre), Teoria do Poder Local, Sistemas de Informação Municipal, Políticas Públicas e Autárquicas, Métodos de Análise Qualitativa e Seminários II (1º ano, 2º semestre), Direito e Instituições Autárquicas, Marketing Autárquico e Contabilidade Autárquica e Finanças I (2º ano, 1º semestre), Seminários III, Gestão de Projetos e Contabilidade Autárquica e Finanças II (2º ano, 2º semestre), Seminários IV, Regime da Contratação Pública e Gestão de Fundos e Financiamentos (3º ano, 1º semestre) e a UC de Seminário Global/Estágio (3º ano, 2º semestre).

Tabela 1 Sucesso Escolar nas Unidades Curriculares

Código UC	Nome da UC	Inscritos (1)	Aprov. e Credit. (2)	% Aprovados (3)	CM Aprovados (4)
8181101	História do Municipalismo e do Poder Local	31	24	77%	14,1
8181102	Introdução à Gestão	31	22	71%	13,2
8181103	Economia I	31	24	77%	13,9
8181104	Informática de Gestão	34	26	76%	14,3
8181105	Métodos Quantitativos	32	16	50%	12,2
8181106	Língua Estrangeira I	30	27	90%	16,8
8181107	Ética e Deontologia	30	25	83%	14,2
8181108	Seminários I	29	23	79%	14,5
8181109	Teoria do Poder Local	27	16	59%	13,4
8181110	Sistemas e Informação Municipal	29	17	59%	14,2
8181111	Economia II	29	15	52%	12,9
8181112	Introdução ao Estudo do Direito	27	17	63%	12,6
8181113	Políticas Públicas e Autárquicas	27	17	63%	13,7
8181114	Métodos de Análise Qualitativa	28	17	61%	13,8
8181115	Língua Estrangeira II	28	25	89%	16,6
8181116	Seminários II	27	18	67%	15,1
8181117	Direito Administrativo I	15	15	100%	14,3
8181118	Direito e Instituições Autárquicas	18	18	100%	14,2
8181119	Contabilidade Autárquica e Finanças I	17	16	94%	14,6
8181120	Marketing Autárquico	17	17	100%	15,8
8181121	Gestão de Recursos Humanos	18	18	100%	15,4
8181122	Gestão Estratégica	17	16	94%	17,1
8181123	Iniciação às Práticas de Investigação em Gestão	14	14	100%	16,7
8181124	Direito Administrativo II	17	16	94%	15,5
8181125	Gestão de Projetos	17	17	100%	14,0
8181126	Território e Sustentabilidade	18	18	100%	15,3
8181127	Instituições Europeias e Políticas Regionais	21	21	100%	15,6
8181128	Contabilidade Autárquica e Finanças II	19	16	84%	15,5
8181129	Gestão da Qualidade	20	18	90%	12,9
8181130	Seminários III	19	17	89%	14,9
8181131	Planeamento Regional e Urbano	18	18	100%	14,4
8181132	Território e Ambiente	18	18	100%	15,6
8181133	Gestão de Fundos e Financiamentos	18	18	100%	17,7
8181134	Gestão da Mudança e Inovação	18	18	100%	15,1
8181135	Gestão Financeira Autárquica	16	15	94%	14,5
8181136	Regime da Contratação Pública	19	18	95%	16,3
8181137	Seminários IV	20	19	95%	14,1
8181138	Gestão de Carreira e Empreendedorismo	17	17	100%	15,9
8181139	Seminário Global / Estágio	18	18	100%	15,9
<b>Médias do Curso:</b>				<b>86%</b>	<b>14,8</b>
<b>Desvio Padrão:</b>				<b>16%</b>	<b>5,9</b>

NOTAS:

- (1) Alunos Inscritos no Portal Académico.
- (2) Alunos com Aprovação ou Creditação de Competências no Portal Académico.
- (3) % de Alunos Aprovados ou com Creditação de Competências (2) em relação aos Inscritos (1).
- (4) Classificação Média Ponderada dos Alunos Aprovados e Creditados com nota.

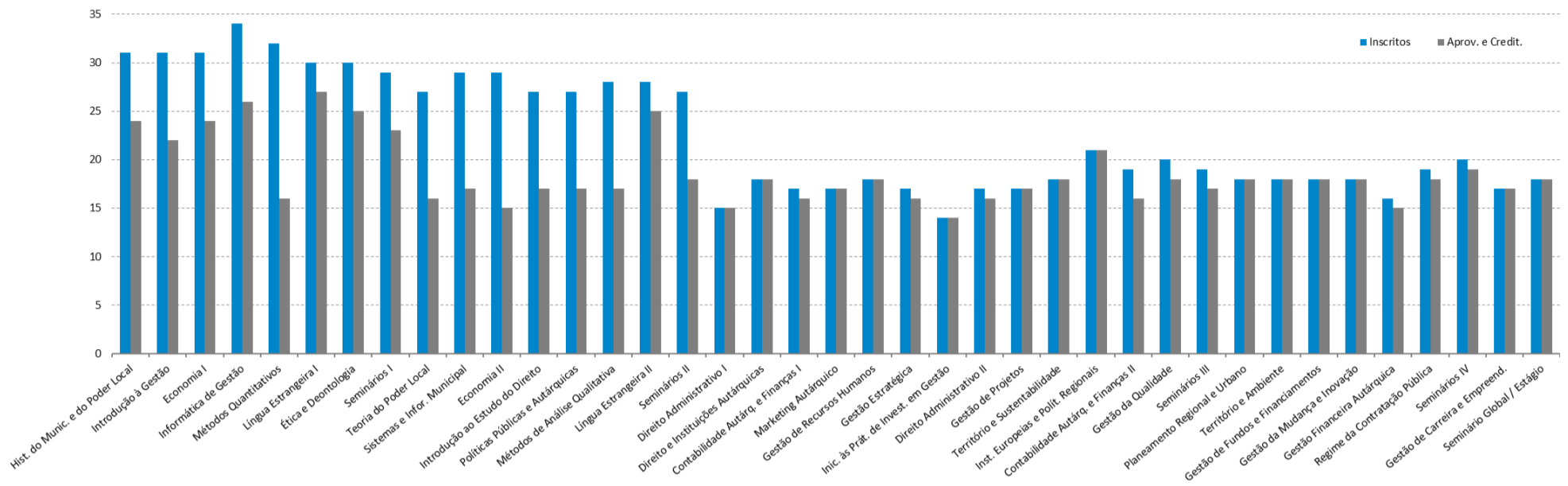


Figura 1 Alunos Inscritos e Aprovados a cada UC

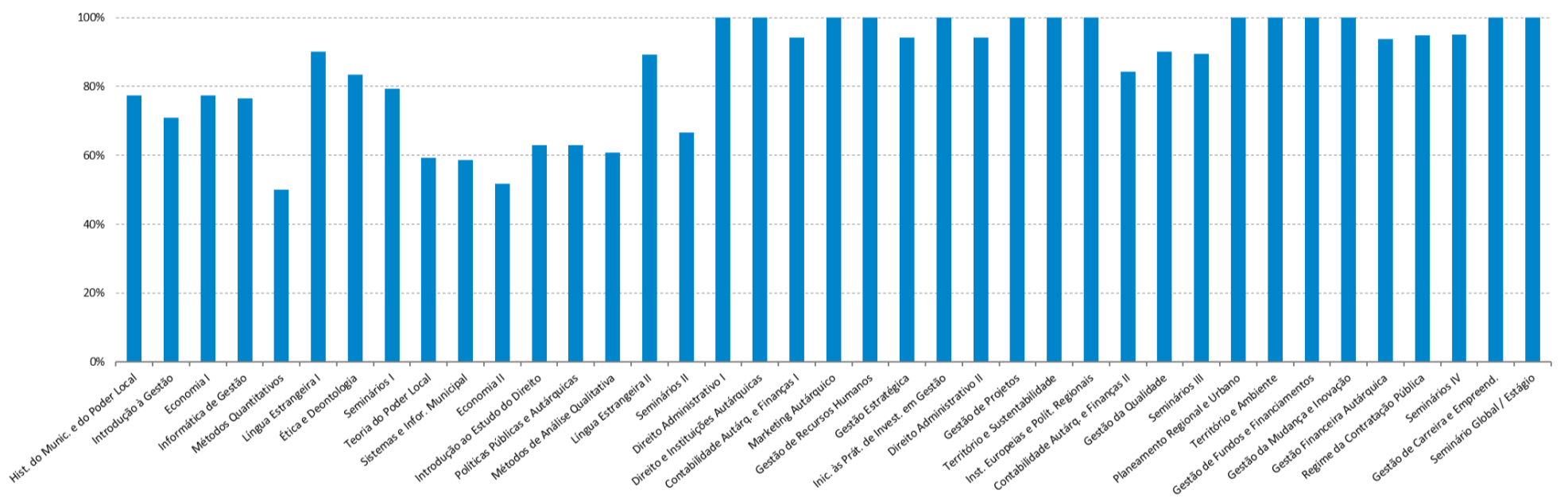


Figura 2 Taxas de Aprovação para cada UC do Curso

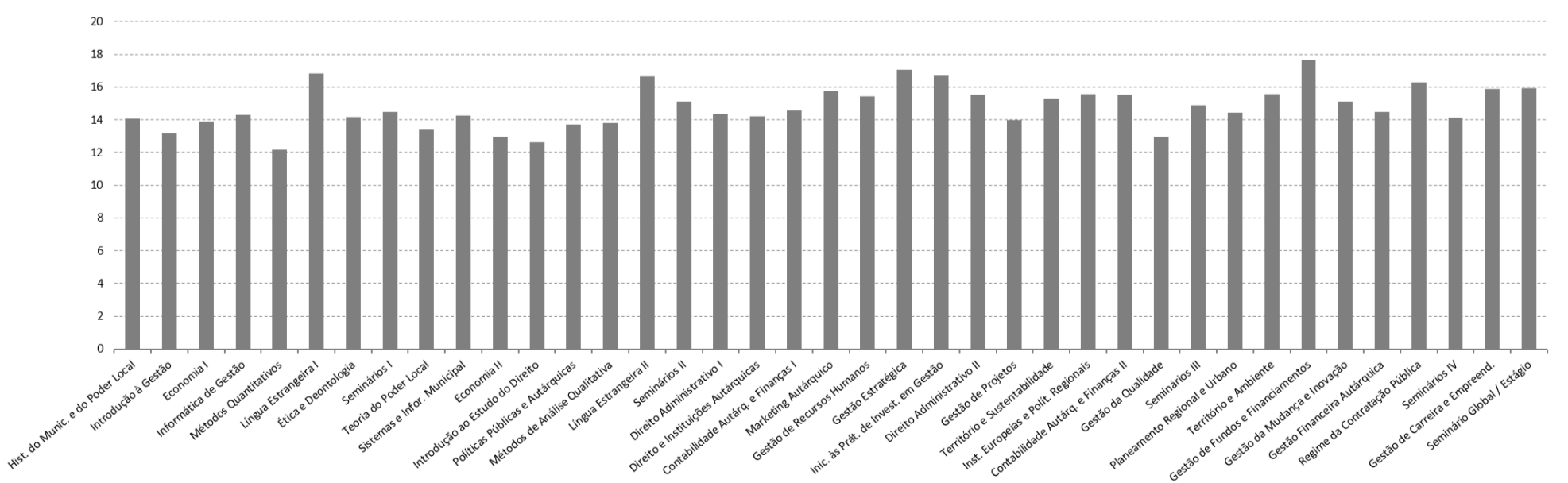


Figura 3 Classificação Média dos Alunos Aprovados e Creditados com nota a cada UC

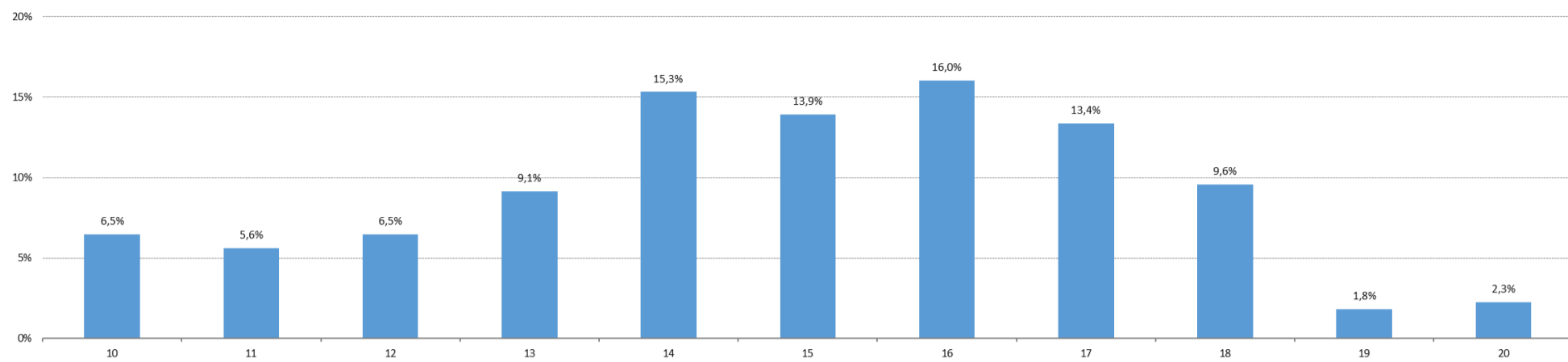


Figura 4 Distribuição das Classificações Finais de todos os Alunos e todas as UC do Curso

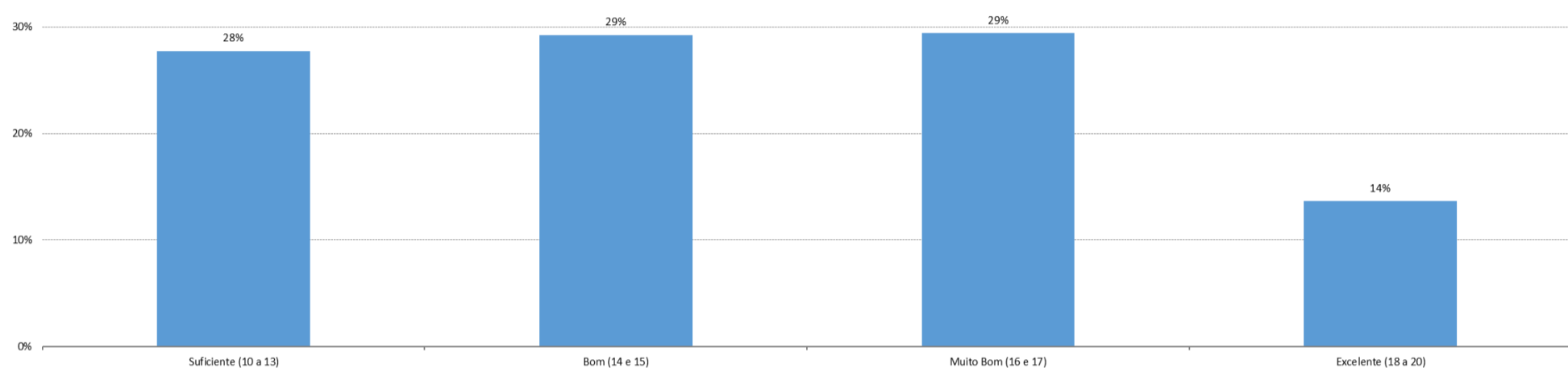


Figura 5 Distribuição das Classificações Finais de todos os Alunos e todas as UC do Curso relativamente à Menção Qualitativa definida no Decreto-Lei n.º 42/2005 de 22 de fevereiro, na sua redação atual

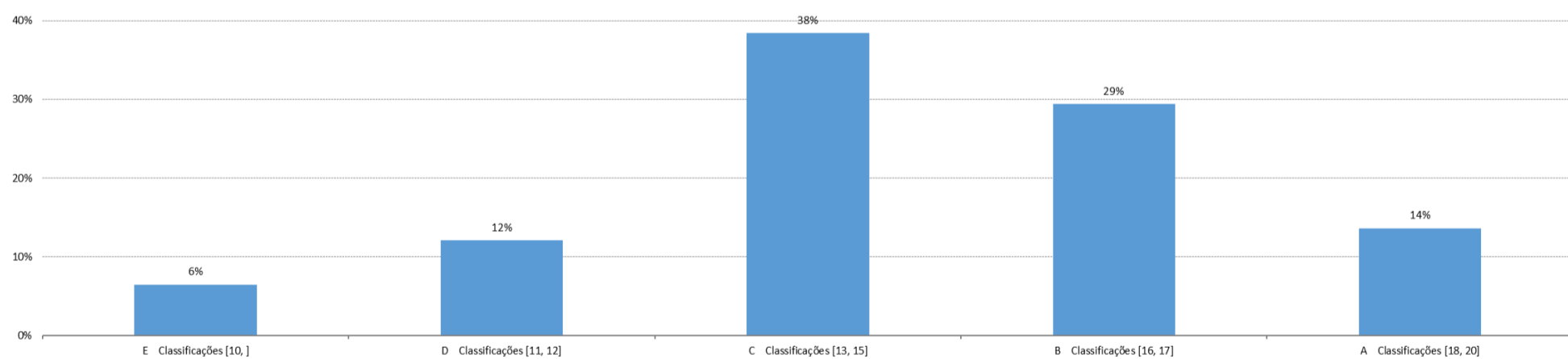


Figura 6 Aplicação da Escala Europeia de Comparabilidade de Classificações (Decreto-Lei n.º 42/2005 de 22 de fevereiro, na sua redação atual)

**E** = Intervalo de classificações que inclui 10 % dos alunos com classificações mais baixas.

**D** = Intervalo seguinte de classificações que inclui os seguintes 25 % de alunos.

**C** = Intervalo seguinte de classificações que inclui os seguintes 30 % de alunos.

**B** = Intervalo seguinte de classificações que inclui os seguintes 25 % de alunos.

**A** = Intervalo de classificações que inclui 10 % dos alunos com classificações mais elevadas.

Tabela 2 Distribuição das Classificações Finais em cada UC

Código UC	Nome da UC	Distribuição das Classificações										
		10	11	12	13	14	15	16	17	18	19	20
8181101	Hist. do Munic. e do Poder Local	2	1	1	1	8	5	1	3	0	0	0
8181102	Introdução à Gestão	4	0	1	9	0	4	3	0	0	0	0
8181103	Economia I	3	1	4	1	6	2	4	1	2	0	0
8181104	Informática de Gestão	1	2	3	4	6	2	2	0	0	3	1
8181105	Métodos Quantitativos	6	3	1	2	1	0	0	0	1	0	1
8181106	Língua Estrangeira I	1	0	0	0	5	1	5	4	4	1	6
8181107	Ética e Deontologia	2	2	1	1	7	4	1	5	0	0	0
8181108	Seminários I	1	1	0	3	7	4	6	0	0	1	0
8181109	Teoria do Poder Local	2	5	1	0	3	1	1	0	3	0	0
8181110	Sistemas e Infor. Municipal	2	0	2	2	2	2	6	0	1	0	0
8181111	Economia II	2	1	3	4	3	0	1	1	0	0	0
8181112	Introdução ao Estudo do Direito	2	4	0	4	6	1	0	0	0	0	0
8181113	Políticas Públicas e Autárquicas	1	3	3	1	2	2	3	1	1	0	0
8181114	Métodos de Análise Qualitativa	1	2	5	1	0	4	0	2	2	0	0
8181115	Língua Estrangeira II	1	0	0	1	4	4	2	3	3	0	7
8181116	Seminários II	0	2	2	1	1	3	2	5	1	1	0
8181117	Direito Administrativo I	0	2	1	1	3	5	0	3	0	0	0
8181118	Direito e Instituições Autárquicas	1	2	2	2	2	2	5	0	2	0	0
8181119	Contabilidade Autárq. e Finanças I	0	2	3	0	3	2	1	3	2	0	0
8181120	Marketing Autárquico	0	0	0	2	3	1	4	5	2	0	0
8181121	Gestão de Recursos Humanos	0	2	1	1	0	3	3	6	2	0	0
8181122	Gestão Estratégica	0	0	0	0	0	3	2	2	7	1	0
8181123	Inic. às Prát. de Invest. em Gestão	0	0	0	0	0	2	4	4	4	0	0
8181124	Direito Administrativo II	0	1	1	1	2	2	1	6	2	0	0
8181125	Gestão de Projetos	3	0	2	2	1	1	4	3	0	0	0
8181126	Território e Sustentabilidade	1	0	0	5	1	2	2	4	2	0	1
8181127	Inst. Europeias e Polit. Regionais	0	1	0	1	3	2	8	5	1	0	0
8181128	Contabilidade Autárq. e Finanças II	1	0	0	3	2	2	3	0	2	3	0
8181129	Gestão da Qualidade	6	0	4	0	1	0	3	0	1	1	0
8181130	Seminários III	0	2	1	1	0	4	7	2	0	0	0
8181131	Planeamento Regional e Urbano	1	0	1	3	3	5	3	2	0	0	0
8181132	Território e Ambiente	0	0	0	0	5	4	5	2	2	0	0
8181133	Gestão de Fundos e Financiamentos	0	0	0	0	0	0	0	8	8	2	0
8181134	Gestão da Mudança e Inovação	1	0	0	0	5	3	6	3	0	0	0
8181135	Gestão Financeira Autárquica	0	0	3	1	2	2	4	1	0	0	0
8181136	Regime da Contratação Pública	0	0	0	0	2	2	6	5	3	0	0
8181137	Seminários IV	0	1	0	5	7	3	2	1	0	0	0
8181138	Gestão de Carreira e Empreend.	1	0	0	1	1	4	2	3	5	0	0
8181139	Seminário Global / Estágio	0	0	0	1	2	6	2	2	5	0	0
<b>Valores Médios:</b>		6%	6%	6%	9%	15%	14%	16%	13%	10%	2%	2%
<b>Desvio Padrão:</b>		2	1	1	2	2	2	2	2	2	1	1

Tabela 3 UC com Taxa de Aprovação inferior a 50%

Código UC	Nome da UC	Inscritos (1)	Aprov. e Credit. (2)	% Aprovados (3)	CM Aprovados (4)
Não existem UC com taxas de aprovação inferiores a 50%					

Tabela 4 UC com Taxas de Aprovação entre 50% e 70%

Código UC	Nome da UC	Inscritos (1)	Aprov. e Credit. (2)	% Aprovados (3)	CM Aprovados (4)
8181105	Métodos Quantitativos	32	16	50%	12,2
8181109	Teoria do Poder Local	27	16	59%	13,4
8181110	Sistemas e Infor. Municipal	29	17	59%	14,2
8181111	Economia II	29	15	52%	12,9
8181112	Introdução ao Estudo do Direito	27	17	63%	12,6
8181113	Políticas Públicas e Autárquicas	27	17	63%	13,7
8181114	Métodos de Análise Qualitativa	28	17	61%	13,8
8181116	Seminários II	27	18	67%	15,1

Tabela 5 Variação das Taxas de Aprovação no ano letivo 21/22, comparativamente entre os alunos considerados "Regulares" e os alunos com estatuto trabalhador-estudante (TE)

UC	Aprovados		Inscritos		Taxa de Aprovação	
	Regular	TE	Regular	TE	Regular	TE
Hist. do Munic. e do Poder Local	22	2	29	2	76%	100%
Introdução à Gestão	20	2	29	2	69%	100%
Economia I	22	2	28	3	79%	67%
Informática de Gestão	22	4	30	4	73%	100%
Métodos Quantitativos	13	3	28	4	46%	75%
Língua Estrangeira I	24	3	27	3	89%	100%
Ética e Deontologia	23	2	28	2	82%	100%
Seminários I	21	2	27	2	78%	100%
Teoria do Poder Local	15	1	25	2	60%	50%
Sistemas e Infor. Municipal	15	2	26	3	58%	67%
Economia II	14	1	26	3	54%	33%
Introdução ao Estudo do Direito	16	1	25	2	64%	50%
Políticas Públicas e Autárquicas	16	1	25	2	64%	50%
Métodos de Análise Qualitativa	16	1	26	2	62%	50%
Língua Estrangeira II	22	3	25	3	88%	100%
Seminários II	17	1	25	2	68%	50%
Direito Administrativo I	13	2	13	2	100%	100%
Direito e Instituições Autárquicas	16	2	16	2	100%	100%
Contabilidade Autárq. e Finanças I	13	3	13	4	100%	75%
Marketing Autárquico	14	3	14	3	100%	100%
Gestão de Recursos Humanos	15	3	15	3	100%	100%
Gestão Estratégica	13	3	13	4	100%	75%
Inic. às Prát. de Invest. em Gestão	12	2	12	2	100%	100%
Direito Administrativo II	14	2	15	2	93%	100%
Gestão de Projetos	14	3	14	3	100%	100%
Território e Sustentabilidade	16	2	16	2	100%	100%
Inst. Europeias e Polit. Regionais	18	3	18	3	100%	100%
Contabilidade Autárq. e Finanças II	14	2	15	4	93%	50%
Gestão da Qualidade	16	2	18	2	89%	100%
Seminários III	15	2	16	3	94%	67%
Planeamento Regional e Urbano	14	4	14	4	100%	100%
Território e Ambiente	14	4	14	4	100%	100%
Gestão de Fundos e Financiamentos	14	4	14	4	100%	100%
Gestão da Mudança e Inovação	14	4	14	4	100%	100%
Gestão Financeira Autárquica	12	3	12	4	100%	75%
Regime da Contratação Pública	15	3	15	4	100%	75%
Seminários IV	15	4	15	5	100%	80%
Gestão de Carreira e Empreend.	13	4	13	4	100%	100%
Seminário Global / Estágio	14	4	14	4	100%	100%
<b>Soma:</b>	<b>626</b>	<b>99</b>				
<b>Valores Médios:</b>	<b>16</b>	<b>3</b>			<b>87%</b>	<b>84%</b>
<b>Desvio Padrão:</b>	<b>3</b>	<b>1</b>			<b>17%</b>	<b>21%</b>

Tabela 6 UC onde as Taxas de Aprovação dos alunos TE são inferiores às dos alunos Regulares

UC	Aprovados		Inscritos		Taxa de Aprovação		Variação Reg.   TE
	Regular	TE	Regular	TE	Regular	TE	
Economia I	22	2	28	3	79%	67%	12%
Teoria do Poder Local	15	1	25	2	60%	50%	10%
Economia II	14	1	26	3	54%	33%	21%
Introdução ao Estudo do Direito	16	1	25	2	64%	50%	14%
Políticas Públicas e Autárquicas	16	1	25	2	64%	50%	14%
Métodos de Análise Qualitativa	16	1	26	2	62%	50%	12%
Seminários II	17	1	25	2	68%	50%	18%
Contabilidade Autárq. e Finanças I	13	3	13	4	100%	75%	25%
Gestão Estratégica	13	3	13	4	100%	75%	25%
Contabilidade Autárq. e Finanças II	14	2	15	4	93%	50%	43%
Seminários III	15	2	16	3	94%	67%	27%
Gestão Financeira Autárquica	12	3	12	4	100%	75%	25%
Regime da Contratação Pública	15	3	15	4	100%	75%	25%
Seminários IV	15	4	15	5	100%	80%	20%

UC onde a taxa de aprovação é significativamente menor nos TE do que nos alunos regulares (diferença igual ou superior a 20%).


Tabela 7 Variação das Taxas de Aprovação nos últimos três anos letivos e relativamente ao período de funcionamento de UC em regime EaD

Código UC	Nome da UC	N.º inscrites 19/20	2019/2020	N.º inscrites 20/21	2020/2021	(*)	N.º inscrites 21/22	2021/2022	(*)	SEMESTRE	
8181101	Hist. do Munic. e do Poder Local	21	86%	30	77%	-9%	31	77%	1%	S1	
8181102	Introdução à Gestão	18	83%	30	77%	-7%	31	71%	-6%	S1	
8181103	Economia I	21	95%	29	79%	-16%	31	77%	-2%	S1	
8181104	Informática de Gestão	20	70%	29	69%	-1%	34	76%	8%	S1	
8181105	Métodos Quantitativos	20	65%	28	57%	-8%	32	50%	-7%	S1	
8181106	Língua Estrangeira I	20	100%	32	84%	-16%	30	90%	6%	S1	
8181107	Ética e Deontologia	18	100%	35	83%	-17%	30	83%	0,5%	S1	
8181108	Seminários I	18	100%	34	100%	0%	29	79%	-21%	S1	
8181109	Teoria do Poder Local	23	87%	34	76%	-10%	27	59%	-17%	S2	
8181110	Sistemas e Infor. Municipal	22	82%	34	65%	-17%	29	59%	-6%	S2	
8181111	Economia II	21	86%	30	77%	-9%	29	52%	-25%	S2	
8181112	Introdução ao Estudo do Direito	21	86%	33	76%	-10%	27	63%	-13%	S2	
8181113	Políticas Públicas e Autárquicas	27	93%	36	78%	-15%	27	63%	-15%	S2	
8181114	Métodos de Análise Qualitativa	22	68%	31	74%	6%	28	61%	-13%	S2	
8181115	Língua Estrangeira II	20	80%	35	83%	3%	28	89%	6%	S2	
8181116	Seminários II	19	95%	39	87%	-8%	27	67%	-21%	S2	
8181117	Direito Administrativo I	15	87%	19	89%	3%	15	100%	11%	S1	
8181118	Direito e Instituições Autárquicas	14	93%	17	88%	-5%	18	100%	12%	S1	
8181119	Contabilidade Autárq. e Finanças I	15	87%	18	100%	13%	17	94%	-6%	S1	
8181120	Marketing Autárquico	14	100%	15	93%	-7%	17	100%	7%	S1	
8181121	Gestão de Recursos Humanos	11	64%	20	95%	31%	18	100%	5%	S1	
8181122	Gestão Estratégica	12	100%	16	94%	-6%	17	94%	0,4%	S1	
8181123	Inic. às Prát. de Invest. em Gestão	6	100%	18	89%	-11%	14	100%	11%	S1	
8181124	Direito Administrativo II	14	93%	16	88%	-5%	17	94%	7%	S2	
8181125	Gestão de Projetos	13	85%	17	94%	10%	17	100%	6%	S2	
8181126	Território e Sustentabilidade	14	93%	14	93%	0%	18	100%	7%	S2	
8181127	Inst. Europeias e Polít. Regionais	15	100%	11	82%	-18%	21	100%	18%	S2	
8181128	Contabilidade Autárq. e Finanças II	14	100%	14	93%	-7%	19	84%	-9%	S2	
8181129	Gestão da Qualidade	16	94%	16	69%	-25%	20	90%	21%	S2	
8181130	Seminários III	14	93%	16	100%	7%	19	89%	-11%	S2	
8181131	Planeamento Regional e Urbano	12	100%	12	100%	0%	18	100%	0%	S1	
8181132	Território e Ambiente	12	92%	12	100%	8%	18	100%	0%	S1	
8181133	Gestão de Fundos e Financiamentos	12	100%	14	86%	-14%	18	100%	14%	S1	
8181134	Gestão da Mudança e Inovação	13	100%	10	100%	0%	18	100%	0%	S1	
8181135	Gestão Financeira Autárquica	13	100%	12	100%	0%	16	94%	-6%	S1	
8181136	Regime da Contratação Pública	12	100%	11	100%	0%	19	95%	-5%	S1	
8181137	Seminários IV	12	100%	11	100%	0%	20	95%	-5%	S1	
8181138	Gestão de Carreira e Empreend.	12	92%	14	100%	8%	17	100%	0%	S2	
8181139	Seminário Global / Estágio	13	92%	11	100%	8%	18	100%	0%	S2	
			<b>91%</b>				<b>87%</b>	<b>-4%</b>			
								<b>86%</b>	<b>-1%</b>		

(\*) Variação percentual relativamente ao ano letivo anterior.

- Funcionamento das UC em EaD.
- Variação negativa da taxa de aprovação em relação ao ano letivo anterior.
- Variação positiva da taxa de aprovação em relação ao ano letivo anterior.





ISECLISBOA.PT  
ALAMEDA DAS LINHAS DE TORRES, 179  
1750-142 LISBOA  
+351 217 541 310  
G.AVALIACAO@ISECLISBOA.PT