

Nº DE DIPLOMADOS = 370
Nº DE RESPOSTAS OBTIDAS = 124

Taxa de Resposta
CTeSP
42%

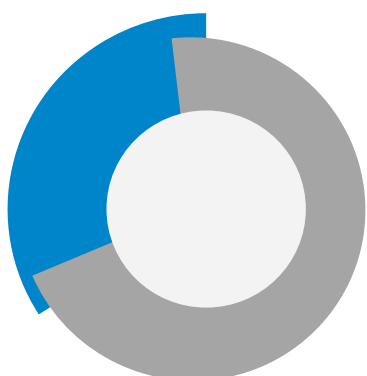
Taxa de Resposta
Licenciatura
29%

Taxa de Resposta
Mestrado
18%

Taxa de
Resposta
Global
34%

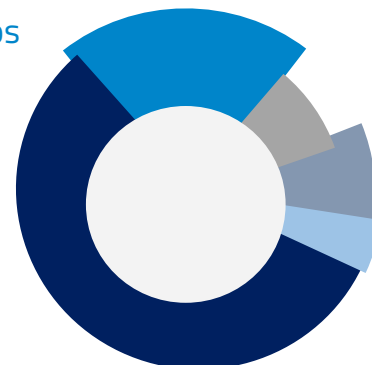
CARACTERIZAÇÃO DA AMOSTRA

38%
Masculino



61%
Feminino

14%
26 a 35 anos



5%
36 a 39 anos

6%
40 a 49 anos

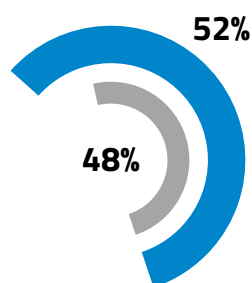
73%
19 a 25 anos

2%

Mais de 50 anos

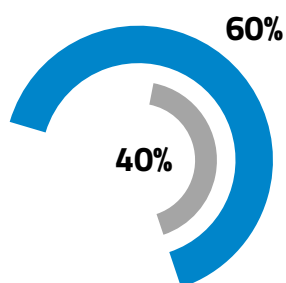
NOTA: Os restantes 1% dos inquiridos não responderam a esta questão

EMPREGABILIDADE DOS DIPLOMADOS



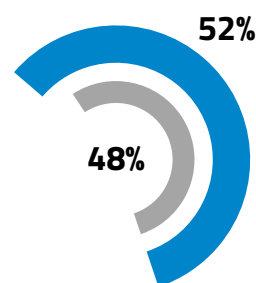
■ Empregado
■ Desempregado

**DURANTE O CICLO
DE ESTUDOS**



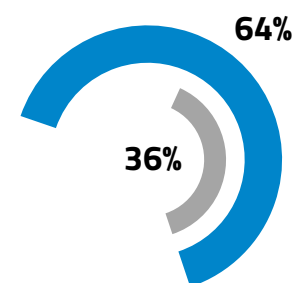
■ Empregado
■ Desempregado

**APÓS O TÉRMINO DO
CICLO DE ESTUDOS**



■ Sim ■ Não

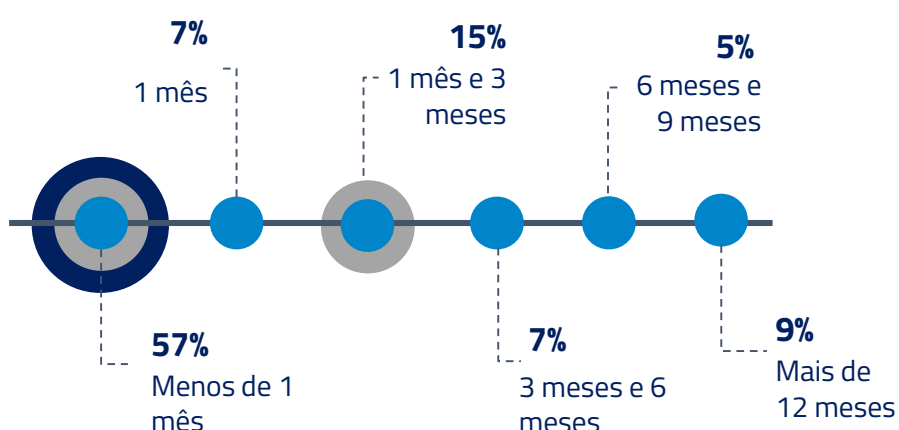
**DURANTE O CICLO
DE ESTUDOS**



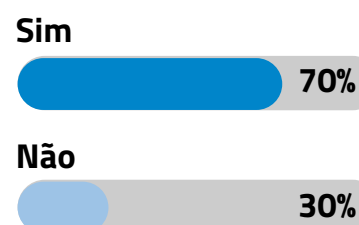
■ Sim ■ Não

**APÓS O TÉRMINO DO
CICLO DE ESTUDOS**

TEMPO ATÉ ENCONTRAREM EMPREGO



DIPLOMADOS QUE PROSSEGUIRAM COM OS ESTUDOS



89%

dos alunos que prosseguiram
com os estudos escolheram o
ISEC Lisboa

SUGESTÕES DE MELHORIA DOS DIPLOMADOS

- ✓ Maior componente prática.
- ✓ Estágios com mais horas ou em cursos onde não existem.
- ✓ Reorganização dos conteúdos programáticos das UC.