

Relatório de Sucesso Escolar

CTeSP em Desenvolvimento de Produtos Multimédia

2021/2022



DOCUMENTO
VERIFICADO

Sucesso Escolar

Curso:

CTeSP em Desenvolvimento de Produtos Multimédia

Nota Introdutória

Neste Relatório são apresentados os dados relativos ao Sucesso Escolar na totalidade das Unidades Curriculares (UC) do curso para o ano letivo de 2021/2022. **Na presente análise consideram-se as UC que integram o plano de estudos aprovado pelo Aviso n.º 13921/2015, publicado na 2.ª série, de 30 de novembro, dado que era o plano de estudos em vigor nesse ano letivo.**

Na [Tabela 1](#) apresentam-se os dados relativos aos alunos inscritos e aprovados em cada UC, a Taxa de Aprovação e a Classificação Média (CM) obtida na UC. Foram considerados como alunos aprovados os que realizaram a avaliação formal, contínua e por exame, e também os alunos aprovados em procedimentos de Creditação de Competências.

A Classificação Média do Curso apresentada corresponde à média ponderada de todas as classificações, de todos os alunos aprovados às UC do curso, no ano letivo em análise. Salienta-se que não contam para o cálculo da média da classificação do curso as UC cuja aprovação foi obtida por creditação de competências por experiência profissional que, nos termos do Regulamento de Creditação de Competências do ISEC Lisboa não dá lugar à atribuição de nota.

Nas [Figuras 1, 2 e 3](#) são apresentados os dados da [Tabela 1](#) em formato gráfico, permitindo uma melhor comparação dos mesmos.

Na [Figura 4](#) é apresentada a distribuição das classificações dos alunos na escala de classificação nacional, escala de 0 a 20 valores, sendo apresentada apenas a distribuição das classificações positivas.

A distribuição das classificações dos alunos, atendendo à Menção Qualitativa definida no Decreto-Lei n.º 42/2005 na sua redação atual, é apresentada na [Figura 5](#).

Para a atribuição da Menção Quantitativa foi usada a escala legalmente definida:

- **Suficiente** (10 a 13 valores)
- **Bom** (14 e 15 valores)
- **Muito Bom** (16 e 17 valores)
- **Excelente** (18 a 20 valores)

Na [Figura 6](#) apresentam-se as classificações obtidas, a todas as UC e por todos os alunos, segundo a Escala Europeia de Comparabilidade das Classificações de acordo com o artigo 18.º, do Decreto-Lei n.º 42/2005 de 22 de fevereiro, na sua redação atual.

Esta Escala é constituída por 5 classes, identificadas pelas letras A a E e que englobam as seguintes distribuições de classificações dos alunos:

- E** = Intervalo de classificações que inclui 10 % dos alunos com classificações mais baixas.
- D** = Intervalo seguinte de classificações que inclui os seguintes 25 % de alunos.
- C** = Intervalo seguinte de classificações que inclui os seguintes 30 % de alunos.
- B** = Intervalo seguinte de classificações que inclui os seguintes 25 % de alunos.
- A** = Intervalo de classificações que inclui 10 % dos alunos com classificações mais elevadas.

Na aplicação desta Escala, considerou-se para a definição dos limites de cada intervalo, a classificação que originava um menor erro na distribuição da classificação dos alunos. Em caso de igualdade, as classificações foram atribuídas ao intervalo superior de classificações.

Na [Tabela 2](#) apresenta-se a distribuição das Classificações Finais em cada UC, podendo assim avaliar-se eventuais assimetrias de distribuição de classificações em todas as UC do curso.

Na [Tabela 3](#) apresentam-se as UC com Taxas de Aprovação inferiores a 50% (quando aplicável) e na [Tabela 4](#) as UC que correspondem a uma Taxa de Aprovação entre 50% e 70% (quando aplicável).

Na [Tabela 5](#) é apresentada a variação das Taxas de Aprovação no ano letivo 2021/2022, comparativamente entre os alunos considerados "Regulares" e os alunos com estatuto de trabalhador-estudante (TE) e na [Tabela 6](#) uma análise particular das UC onde as taxas de aprovação dos alunos TE são inferiores às dos alunos regulares (quando aplicável).

Por último, na [Tabela 7](#) apresentam-se os dados relativos à variação das Taxas de Aprovação nos últimos três anos letivos.

Tabela 1 Sucesso Escolar nas Unidades Curriculares

Código UC	Nome da UC	Inscritos (1)	Aprov. e Credit. (2)	% Aprovados (3)	CM Aprovados (4)
51001	Técnicas de Expressão e Comunicação	29	25	86%	12,9
51002	Inglês	29	25	86%	14,2
51003	Modelação 3D	31	27	87%	15,6
51004	Elementos de Linguagem Audiovisual e Multimédia	28	24	86%	16,1
51005	Fotografia	29	27	93%	12,9
51006	Técnicas de Registo e Tratamento Áudio	28	24	86%	15,0
51007	História da Arte	28	25	89%	13,4
51008	Informática	29	25	86%	17,2
51009	Ética e Deontologia	27	26	96%	13,3
51010	Laboratório Audiovisual I	27	26	96%	15,8
51011	Estruturas Narrativas	27	26	96%	14,4
51012	Tratamento Digital de Imagem	28	27	96%	17,7
51013	Técnicas de Edição e Pós-Produção Áudio	27	26	96%	14,6
51014	Gestão de Carreira e Portfolio	28	25	89%	13,7
51015	Laboratório Audiovisual II	28	27	96%	14,4
51016	Técnicas de Realização Audiovisual	28	27	96%	15,1
51017	Técnicas de Animação	29	25	86%	13,8
51018	Design de Interfaces	29	26	90%	12,7
51019	Publicações Digitais	28	25	89%	14,4
51020	Estágio	24	24	100%	16,7
Médias do Curso:				91%	14,7
Desvio Padrão:				5%	1,4

NOTAS:

- (1) Alunos Inscritos no Portal Académico.
- (2) Alunos com Aprovação ou Creditação de Competências no Portal Académico.
- (3) % de Alunos Aprovados ou com Creditação de Competências (2) em relação aos Inscritos (1).
- (4) Classificação Média Ponderada dos Alunos Aprovados e Creditados com nota.

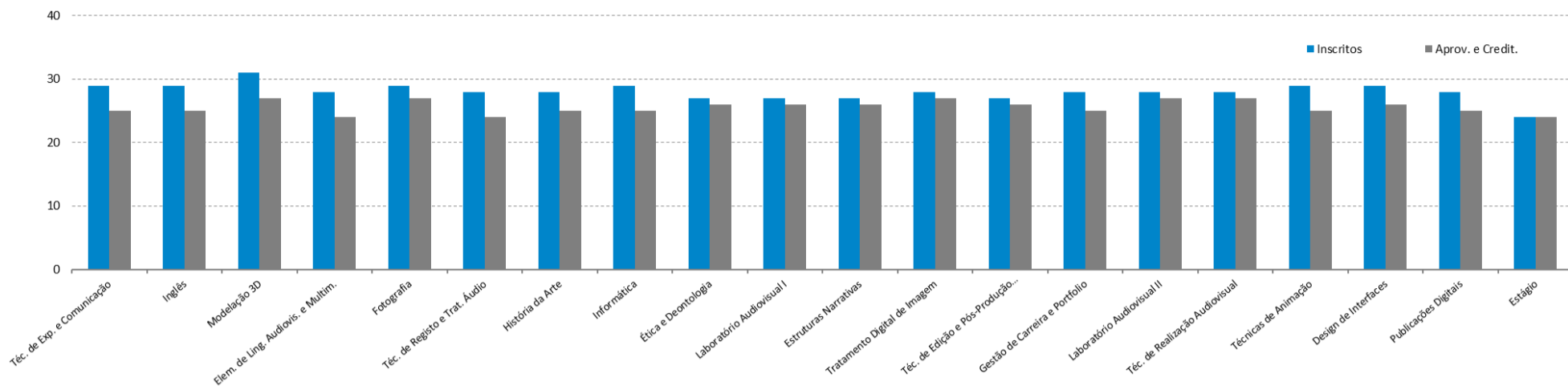


Figura 1 Alunos Inscritos e Aprovados a cada UC

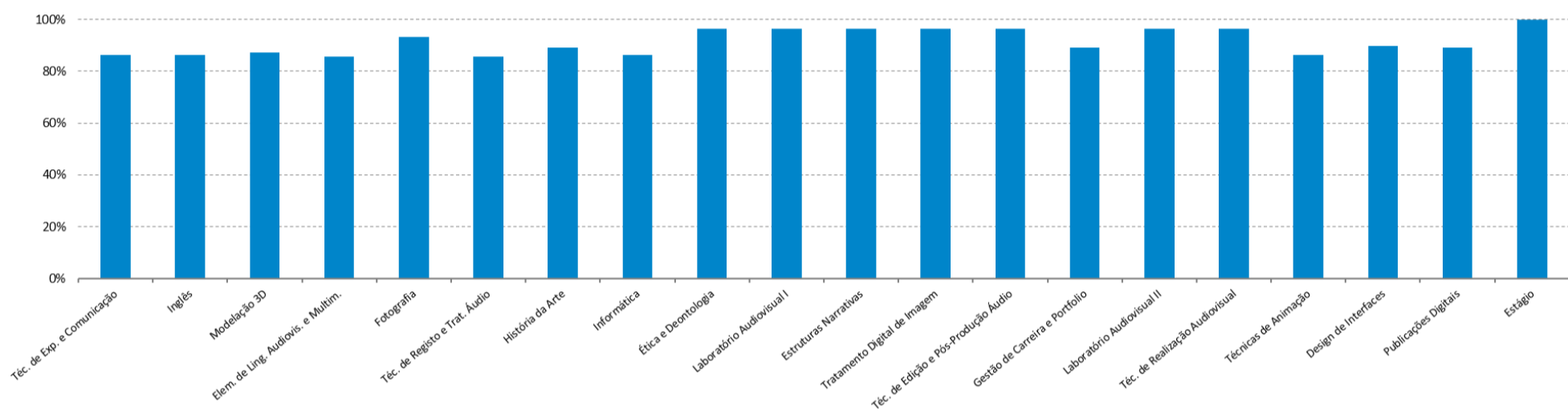


Figura 2 Taxas de Aprovação para cada UC do Curso

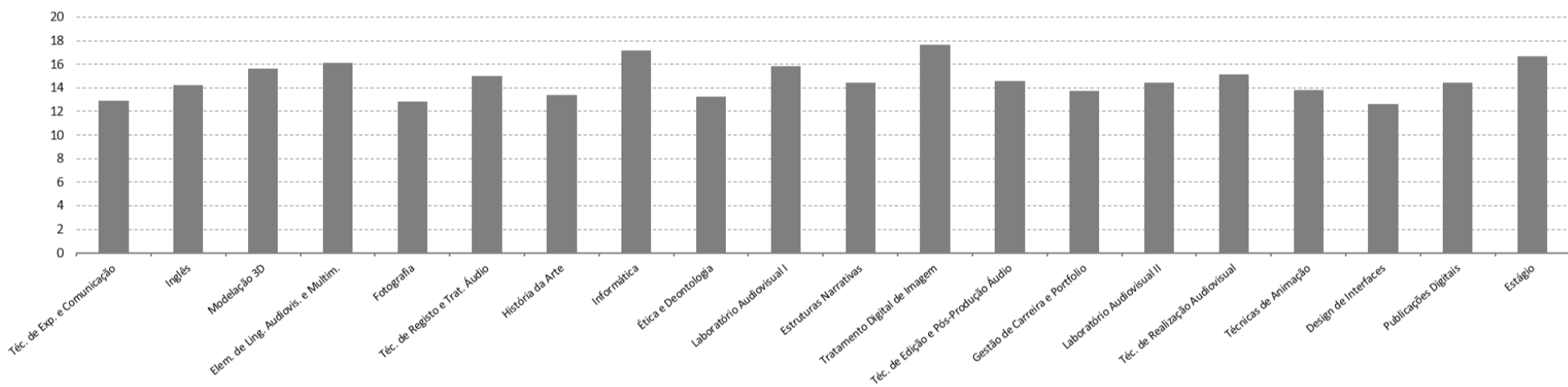


Figura 3 Classificação Média dos Alunos Aprovados e Creditados com nota a cada UC

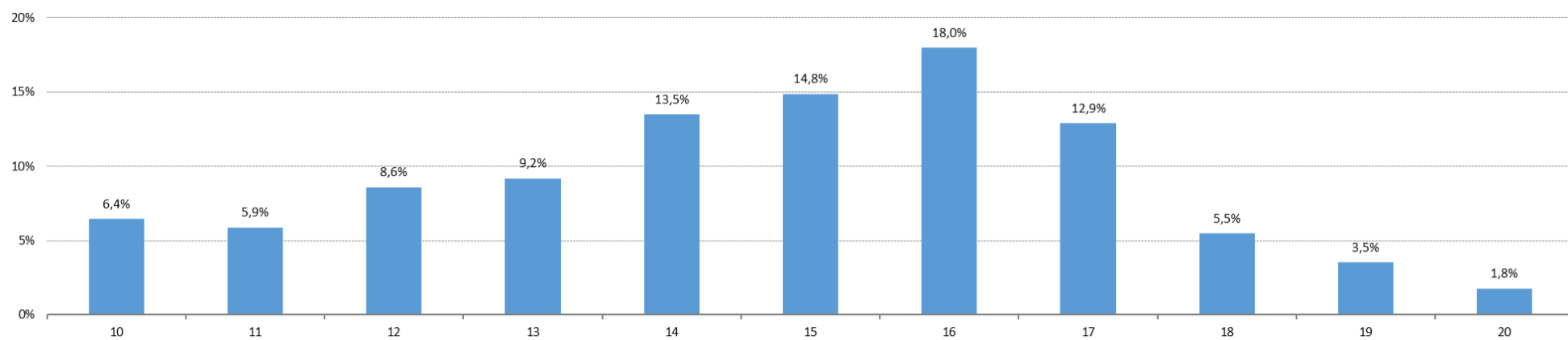


Figura 4 Distribuição das Classificações Finais de todos os Alunos e todas as UC do Curso

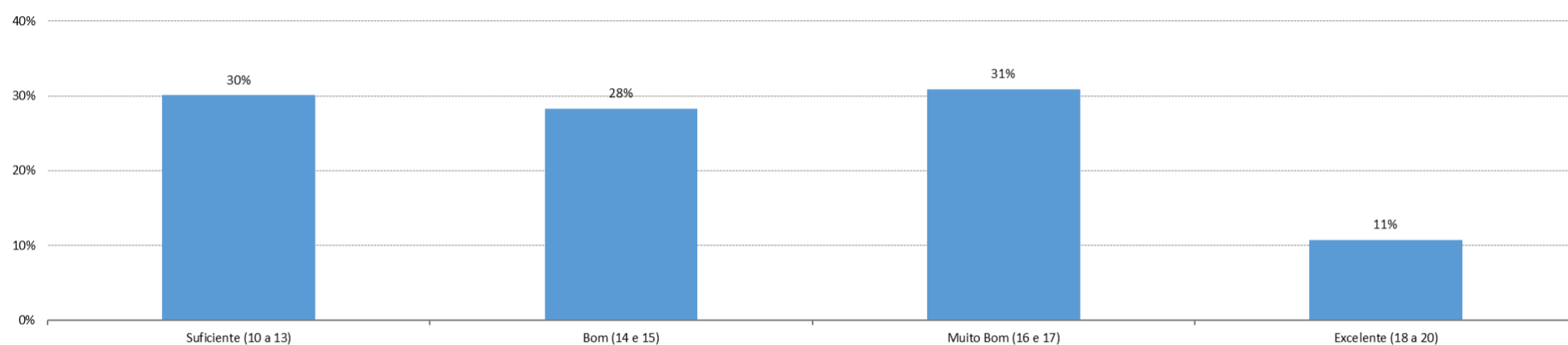


Figura 5 Distribuição das Classificações Finais de todos os Alunos e todas as UC do Curso relativamente à Menção Qualitativa definida no Decreto-Lei n.º 42/2005 de 22 de fevereiro, na sua redação atual

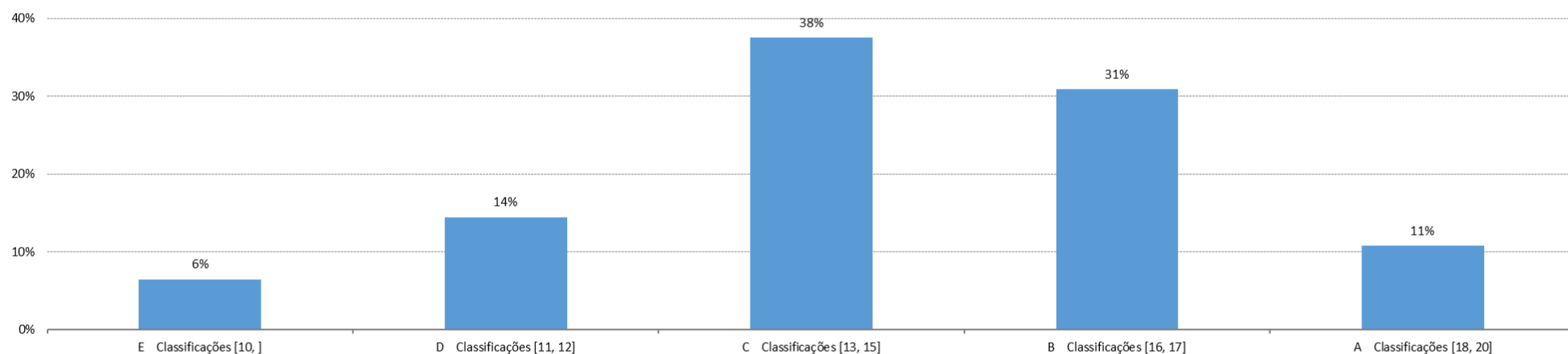


Figura 6 Aplicação da Escala Europeia de Comparabilidade de Classificações (Decreto-Lei n.º 42/2005 de 22 de fevereiro, na sua redação atual)

- E** = Intervalo de classificações que inclui 10 % dos alunos com classificações mais baixas.
- D** = Intervalo seguinte de classificações que inclui os seguintes 25 % de alunos.
- C** = Intervalo seguinte de classificações que inclui os seguintes 30 % de alunos.
- B** = Intervalo seguinte de classificações que inclui os seguintes 25 % de alunos.
- A** = Intervalo de classificações que inclui 10 % dos alunos com classificações mais elevadas.

Tabela 2 Distribuição das Classificações Finais em cada UC

Código UC	Nome da UC	Distribuição das Classificações										
		10	11	12	13	14	15	16	17	18	19	20
51001	Téc. de Exp. e Comunicação	5	2	5	2	5	2	3	1	0	0	0
51002	Inglês	2	2	3	1	5	3	4	4	1	0	0
51003	Modelação 3D	1	1	2	0	3	1	11	3	3	1	1
51004	Elem. de Ling. Audiovis. e Multim.	0	0	2	1	1	5	2	7	4	2	0
51005	Fotografia	3	3	6	3	7	5	0	0	0	0	0
51006	Téc. de Registo e Trat. Áudio	0	0	2	2	3	5	11	1	0	0	0
51007	História da Arte	3	2	3	4	5	4	3	1	0	0	0
51008	Informática	0	0	0	0	1	3	5	4	6	6	0
51009	Ética e Deontologia	1	5	2	5	8	1	4	0	0	0	0
51010	Laboratório Audiovisual I	0	0	1	2	2	2	7	12	0	0	0
51011	Estruturas Narrativas	0	2	1	1	8	8	6	0	0	0	0
51012	Tratamento Digital de Imagem	0	0	1	1	1	2	1	6	3	4	8
51013	Téc. de Edição e Pós-Produção Áudio	0	2	1	3	0	13	7	0	0	0	0
51014	Gestão de Carreira e Portfolio	3	2	1	6	3	5	1	4	0	0	0
51015	Laboratório Audiovisual II	3	0	3	2	1	5	12	1	0	0	0
51016	Téc. de Realização Audiovisual	1	1	5	1	2	1	5	6	5	0	0
51017	Técnicas de Animação	2	3	4	2	4	2	5	2	1	0	0
51018	Design de Interfaces	7	4	0	7	0	6	0	2	0	0	0
51019	Publicações Digitais	2	1	2	2	6	3	2	7	0	0	0
51020	Estágio	0	0	0	2	4	0	3	5	5	5	0
Valores Médios:		6%	6%	9%	9%	13%	15%	18%	13%	5%	4%	2%
Desvio Padrão:		2	1	2	2	3	3	4	3	2	2	2

Tabela 3 UC com Taxa de Aprovação inferior a 50%

Código UC	Nome da UC	Inscritos (1)	Aprov. e Credit. (2)	% Aprovados (3)	CM Aprovados (4)
Não existem UC com taxas de aprovação inferiores a 50%					

Tabela 4 UC com Taxas de Aprovação entre 50% e 70%

Código UC	Nome da UC	Inscritos (1)	Aprov. e Credit. (2)	% Aprovados (3)	CM Aprovados (4)
Não existem UC com taxas de aprovação entre 50% e 70%					

Tabela 5 Variação das Taxas de Aprovação no ano letivo 21/22, comparativamente entre os alunos considerados "Regulares" e os alunos com estatuto trabalhador-estudante (TE)

UC	Aprovados		Inscritos		Taxa de Aprovação	
	Regular	TE	Regular	TE	Regular	TE
Téc. de Exp. e Comunicação	22	3	26	3	85%	100%
Inglês	22	3	26	3	85%	100%
Modelação 3D	24	3	28	3	86%	100%
Elem. de Ling. Audiovis. e Multim.	21	3	25	3	84%	100%
Fotografia	24	3	26	3	92%	100%
Téc. de Registo e Trat. Áudio	21	3	25	3	84%	100%
História da Arte	22	3	25	3	88%	100%
Informática	22	3	26	3	85%	100%
Ética e Deontologia	23	3	24	3	96%	100%
Laboratório Audiovisual I	23	3	24	3	96%	100%
Estruturas Narrativas	23	3	24	3	96%	100%
Tratamento Digital de Imagem	24	3	25	3	96%	100%
Téc. de Edição e Pós-Produção Áudio	23	3	24	3	96%	100%
Gestão de Carreira e Portfolio	25	0	28	0	89%	-
Laboratório Audiovisual II	27	0	28	0	96%	-
Téc. de Realização Audiovisual	27	0	28	0	96%	-
Técnicas de Animação	25	0	29	0	86%	-
Design de Interfaces	26	0	29	0	90%	-
Publicações Digitais	25	0	28	0	89%	-
Estágio	24	0	24	0	100%	-
Soma:	473	39				
Valores Médios:	24	2			91%	100%
Desvio Padrão:	2	1			5%	0%

Tabela 6 UC onde as Taxas de Aprovação dos alunos TE são inferiores às dos alunos Regulares

UC	Aprovados		Inscritos		Taxa de Aprovação		Variação Reg. TE
	Regular	TE	Regular	TE	Regular	TE	
Não existem UC nestas condições							

Tabela 7 Variação das Taxas de Aprovação nos últimos três anos letivos


Código UC	Nome da UC	N.º inscritos 19/20	2019/2020	N.º inscritos 20/21	2020/2021	(*)	N.º inscritos 21/22	2021/2022	(*)	SEMESTRE
51001	Téc. de Exp. e Comunicação	30	80%	32	91%	11%	29	86%	-4%	S1
51002	Inglês	32	91%	29	93%	2%	29	86%	-7%	S1
51003	Modelação 3D	32	88%	29	83%	-5%	31	87%	4%	S1
51004	Elem. de Ling. Audiovis. e Multim.	33	88%	29	97%	9%	28	86%	-11%	S1
51005	Fotografia	34	91%	31	94%	2%	29	93%	-0,4%	S2 ^(a)
51006	Téc. de Registo e Trat. Áudio	32	94%	29	97%	3%	28	86%	-11%	S1
51007	História da Arte	33	79%	32	94%	15%	28	89%	-4%	S1 ^(a)
51008	Informática	32	84%	29	90%	5%	29	86%	-3%	S2
51009	Ética e Deontologia	30	93%	29	97%	3%	27	96%	-0,3%	S2
51010	Laboratório Audiovisual I	31	87%	29	97%	9%	27	96%	-0,3%	S2
51011	Estruturas Narrativas	30	93%	29	97%	3%	27	96%	-0,3%	S2
51012	Tratamento Digital de Imagem	31	90%	29	86%	-4%	28	96%	10%	S2
51013	Téc. de Edição e Pós-Produção Áudio	33	88%	29	97%	9%	27	96%	-0,3%	S2
51014	Gestão de Carreira e Portfolio	19	100%	28	100%	0%	28	89%	-11%	S1
51015	Laboratório Audiovisual II	19	100%	28	100%	0%	28	96%	-4%	S1
51016	Téc. de Realização Audiovisual	19	100%	28	100%	0%	28	96%	-4%	S1
51017	Técnicas de Animação	19	100%	28	100%	0%	29	86%	-14%	S1
51018	Design de Interfaces	19	95%	29	97%	2%	29	90%	-7%	S1
51019	Publicações Digitais	19	95%	29	100%	5%	28	89%	-11%	S1
51020	Estágio	19	100%	28	96%	-4%	24	100%	4%	S2
			92%			95%		91%	-4%	

(*) Variação percentual relativamente ao ano letivo anterior.

(a) UC na qual se procedeu a uma alteração de semestre, a título pontual e excecional.

 Variação negativa da taxa de aprovação em relação ao ano letivo anterior.

 Variação positiva da taxa de aprovação em relação ao ano letivo anterior.



ISECLISBOA.PT
ALAMEDA DAS LINHAS DE TORRES, 179
1750-142 LISBOA
+351 217 541 310
G.AVALIACAO@ISECLISBOA.PT