

# Relatório de Sucesso Escolar

## CTeSP em Apoio à Infância

2021/2022



# Sucesso Escolar

**Curso:**  
**CTeSP em Apoio à Infância**

## Nota Introdutória

Neste Relatório são apresentados os dados relativos ao Sucesso Escolar na totalidade das Unidades Curriculares (UC) do curso para o ano letivo de 2021/2022. **Na presente análise consideram-se as UC que integram o plano de estudos aprovado pelo Aviso n.º 5458/2018, publicado na 2.ª série, de 23 de abril, dado que era o plano de estudos em vigor nesse ano letivo.**

Na [Tabela 1](#) apresentam-se os dados relativos aos alunos inscritos e aprovados em cada UC, a Taxa de Aprovação e a Classificação Média (CM) obtida na UC. Foram considerados como alunos aprovados os que realizaram a avaliação formal, contínua e por exame, e também os alunos aprovados em procedimentos de Creditação de Competências.

A Classificação Média do Curso apresentada corresponde à média ponderada de todas as classificações, de todos os alunos aprovados às UC do curso, no ano letivo em análise. Salienta-se que não contam para o cálculo da média da classificação do curso as UC cuja aprovação foi obtida por creditação de competências por experiência profissional que, nos termos do Regulamento de Creditação de Competências do ISEC Lisboa não dá lugar à atribuição de nota.

Nas [Figuras 1, 2 e 3](#) são apresentados os dados da [Tabela 1](#) em formato gráfico, permitindo uma melhor comparação dos mesmos.

Na [Figura 4](#) é apresentada a distribuição das classificações dos alunos na escala de classificação nacional, escala de 0 a 20 valores, sendo apresentada apenas a distribuição das classificações positivas.

A distribuição das classificações dos alunos, atendendo à Menção Qualitativa definida no Decreto-Lei n.º 42/2005 na sua redação atual, é apresentada na [Figura 5](#). Para a atribuição da Menção Quantitativa foi usada a escala legalmente definida:

- **Suficiente** (10 a 13 valores)
- **Bom** (14 e 15 valores)
- **Muito Bom** (16 e 17 valores)
- **Excelente** (18 a 20 valores)

Na [Figura 6](#) apresentam-se as classificações obtidas, a todas as UC e por todos os alunos, segundo a Escala Europeia de Comparabilidade das Classificações de acordo com o artigo 18.º, do Decreto-Lei n.º 42/2005 de 22 de fevereiro, na sua redação atual.

Esta Escala é constituída por 5 classes, identificadas pelas letras A a E e que englobam as seguintes distribuições de classificações dos alunos:

- E** = Intervalo de classificações que inclui 10 % dos alunos com classificações mais baixas.
- D** = Intervalo seguinte de classificações que inclui os seguintes 25 % de alunos.
- C** = Intervalo seguinte de classificações que inclui os seguintes 30 % de alunos.
- B** = Intervalo seguinte de classificações que inclui os seguintes 25 % de alunos.
- A** = Intervalo de classificações que inclui 10 % dos alunos com classificações mais elevadas.

Na aplicação desta Escala, considerou-se para a definição dos limites de cada intervalo, a classificação que originava um menor erro na distribuição da classificação dos alunos. Em caso de igualdade, as classificações foram atribuídas ao intervalo superior de classificações.

Na [Tabela 2](#) apresenta-se a distribuição das Classificações Finais em cada UC, podendo assim avaliar-se eventuais assimetrias de distribuição de classificações em todas as UC do curso.

Na [Tabela 3](#) apresentam-se as UC com Taxas de Aprovação inferiores a 50% (quando aplicável) e na [Tabela 4](#) as UC que correspondem a uma Taxa de Aprovação entre 50% e 70% (quando aplicável).

Na [Tabela 5](#) é apresentada a variação das Taxas de Aprovação no ano letivo 2021/2022, comparativamente entre os alunos considerados "Regulares" e os alunos com estatuto de trabalhador-estudante (TE) e na [Tabela 6](#) uma análise particular das UC onde as taxas de aprovação dos alunos TE são inferiores às dos alunos regulares (quando aplicável).

Por último, na [Tabela 7](#) apresentam-se os dados relativos à variação das Taxas de Aprovação nos últimos três anos letivos.

Tabela 1 Sucesso Escolar nas Unidades Curriculares

Código UC	Nome da UC	Inscritos (1)	Aprov. e Credit. (2)	% Aprovados (3)	CM Aprovados (4)
95001	Ciências da Terra e da Vida	37	21	57%	12,8
95002	Psicologia do Desenvolvimento	32	27	84%	12,4
95003	TIC no Apoio à Infância	32	32	100%	15,7
95004	Dinâmicas de Grupo e Trabalho em Equipa	32	32	100%	16,0
95005	Português	34	32	94%	13,2
95006	Fundamentos de Matemática	36	22	61%	13,7
95007	Formação Pessoal e Social e Educação para a Cidadania	33	33	100%	14,5
95008	Atividades de Exploração da História e do Património Cultural	32	32	100%	14,8
95009	Movimento, Música e Drama	33	32	97%	15,6
95010	Atividades de Observação e Exploração da Natureza	32	32	100%	15,6
95011	Jogos Matemáticos	32	32	100%	15,1
95012	Promoção da Saúde e Bem-estar na infância	32	32	100%	13,4
95013	Ética e Deontologia Profissional	22	22	100%	13,5
95014	Técnicas de Expressão e Comunicação	22	22	100%	14,1
95015	Necessidades Educativas Especiais	22	22	100%	17,1
95016	Modelos Pedagógicos e Projetos de Intervenção Aplicados a Serviços de Apoio à Infância	22	22	100%	14,8
95017	Oficina de Expressões	22	22	100%	16,7
95018	Atividades Lúdicas e Ambientes Educativos	22	22	100%	15,0
95019	Estágio	24	24	100%	15,0
<b>Médias do Curso:</b>				<b>94%</b>	<b>14,7</b>
<b>Desvio Padrão:</b>				<b>13%</b>	<b>1,3</b>

**NOTAS:**

- (1) Alunos Inscritos no Portal Académico.
- (2) Alunos com Aprovação ou Creditação de Competências no Portal Académico.
- (3) % de Alunos Aprovados ou com Creditação de Competências (2) em relação aos Inscritos (1).
- (4) Classificação Média Ponderada dos Alunos Aprovados e Creditados com nota.

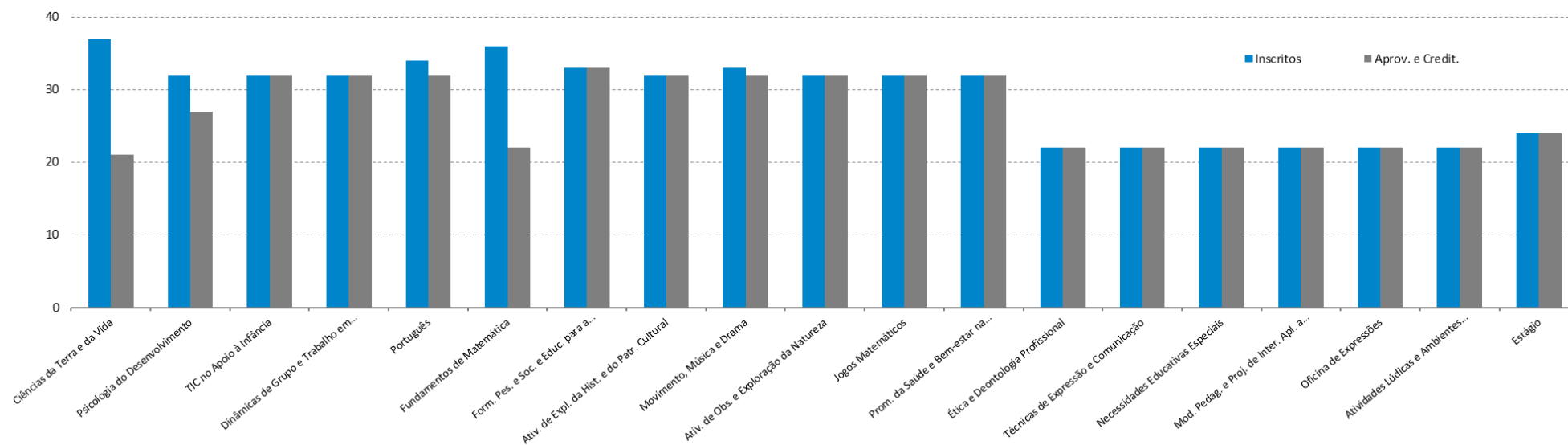


Figura 1 Alunos Inscritos e Aprovados a cada UC

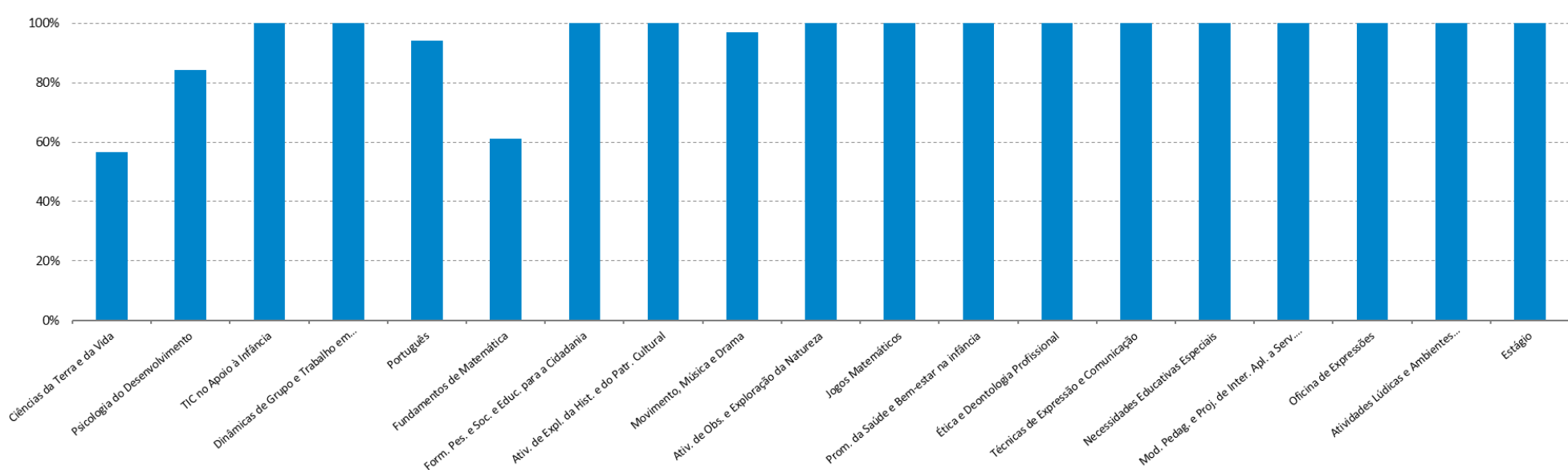


Figura 2 Taxas de Aprovação para cada UC do Curso

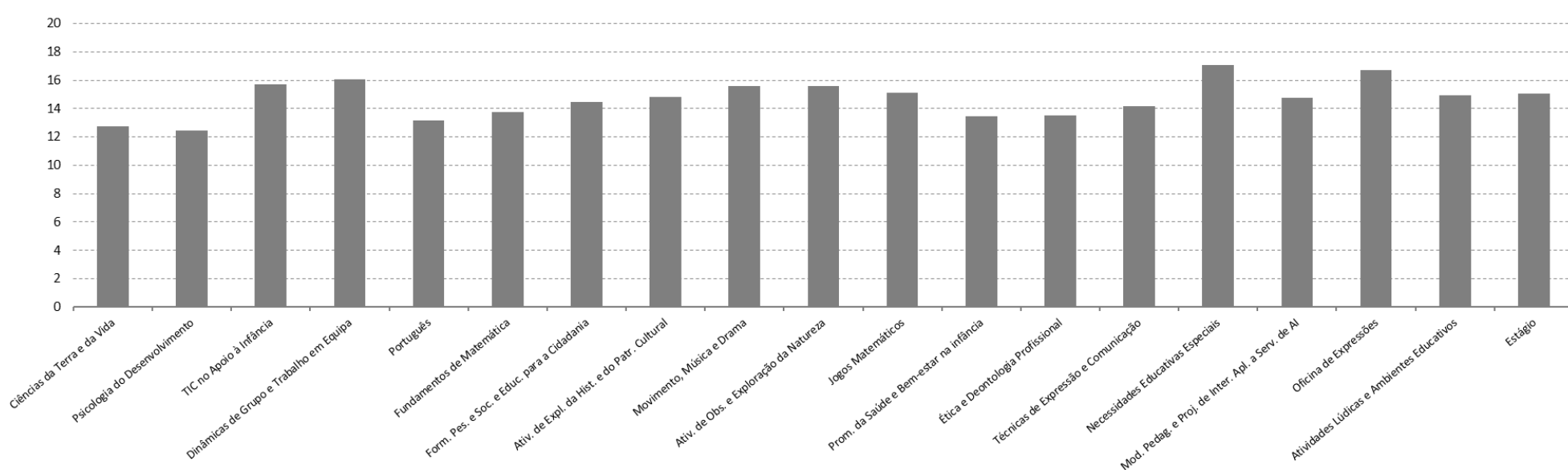


Figura 3 Classificação Média dos Alunos Aprovados e Creditados com nota a cada UC

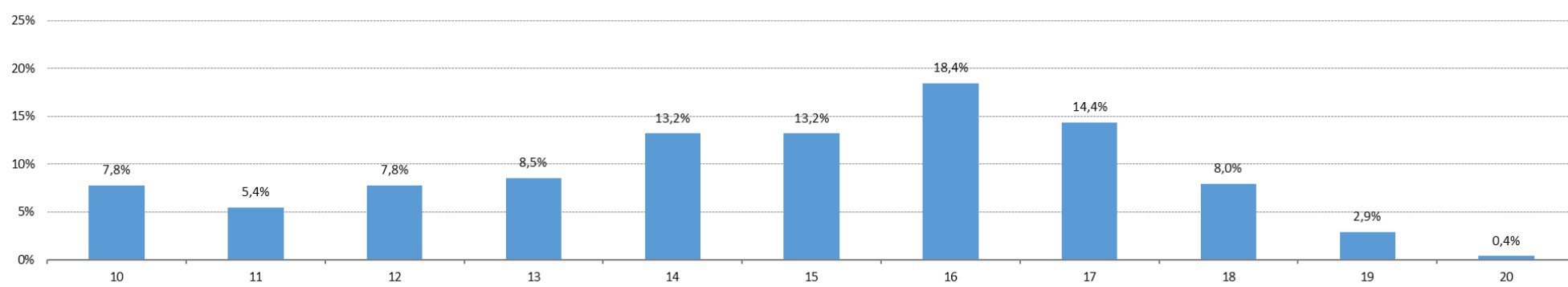


Figura 4 Distribuição das Classificações Finais de todos os Alunos e todas as UC do Curso

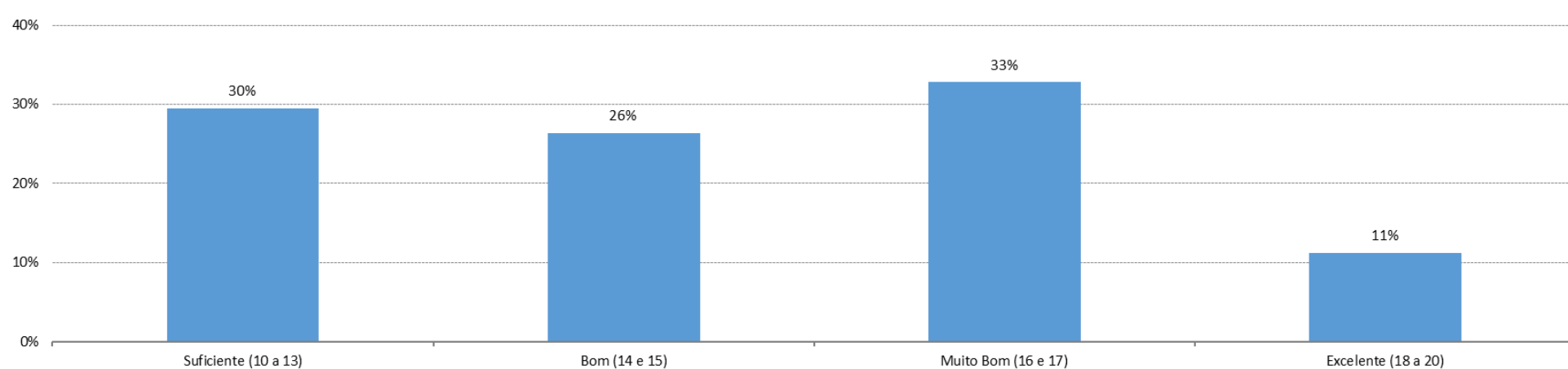


Figura 5 Distribuição das Classificações Finais de todos os Alunos e todas as UC do Curso relativamente à Menção Qualitativa definida no Decreto-Lei n.º 42/2005 de 22 de fevereiro, na sua redação atual

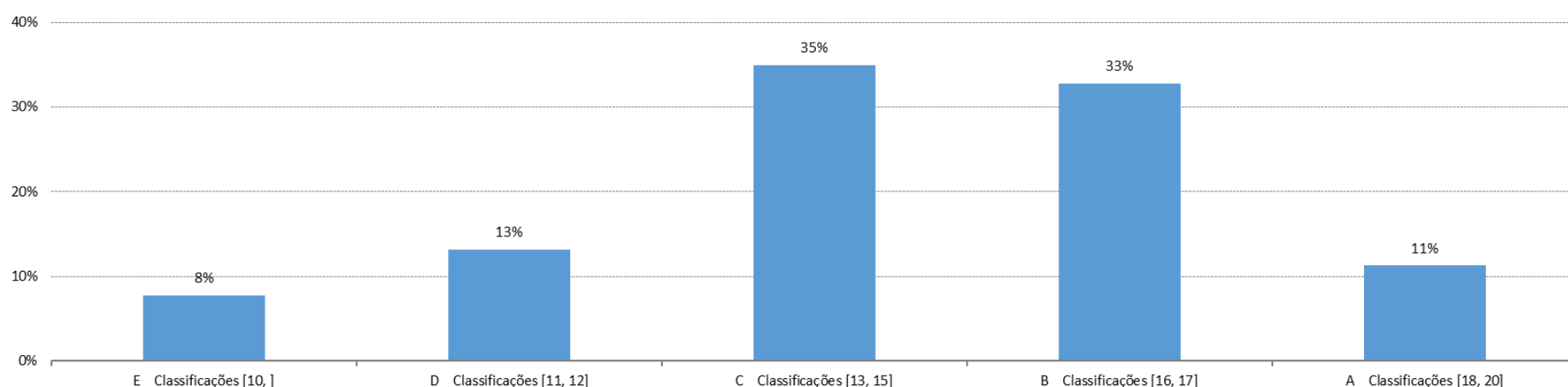


Figura 6 Aplicação da Escala Europeia de Comparabilidade de Classificações (Decreto-Lei n.º 42/2005 de 22 de fevereiro, na sua redação atual)

- E** = Intervalo de classificações que inclui 10 % dos alunos com classificações mais baixas.
- D** = Intervalo seguinte de classificações que inclui os seguintes 25 % de alunos.
- C** = Intervalo seguinte de classificações que inclui os seguintes 30 % de alunos.
- B** = Intervalo seguinte de classificações que inclui os seguintes 25 % de alunos.
- A** = Intervalo de classificações que inclui 10 % dos alunos com classificações mais elevadas.

Tabela 2 Distribuição das Classificações Finais em cada UC

Código UC	Nome da UC	Distribuição das Classificações										
		10	11	12	13	14	15	16	17	18	19	20
95001	Ciências da Terra e da Vida	6	4	1	3	1	2	1	2	0	1	0
95002	Psicologia do Desenvolvimento	9	3	3	1	5	4	1	0	1	0	0
95003	TIC no Apoio à Infância	0	0	0	0	9	7	5	6	5	0	0
95004	Dinâmicas de Grupo e Trabalho em Equipa	0	0	0	0	2	8	13	5	4	0	0
95005	Português	4	2	7	7	6	1	1	3	1	0	0
95006	Fundamentos de Matemática	7	0	4	1	2	1	0	1	3	3	0
95007	Form. Pes. e Soc. e Educ. para a Cidadania	4	3	1	3	4	7	4	1	3	2	1
95008	Ativ. de Expl. da Hist. e do Patr. Cultural	0	0	3	4	8	4	7	6	0	0	0
95009	Movimento, Música e Drama	3	0	0	0	2	6	10	7	4	0	0
95010	Ativ. de Obs. e Exploração da Natureza	0	0	3	3	2	4	7	10	3	0	0
95011	Jogos Matemáticos	3	2	1	4	2	2	5	5	8	0	0
95012	Prom. da Saúde e Bem-estar na infância	1	5	5	7	5	5	1	1	2	0	0
95013	Ética e Deontologia Profissional	0	1	7	3	5	3	3	0	0	0	0
95014	Técnicas de Expressão e Comunicação	2	1	3	1	5	4	3	2	0	1	0
95015	Necessidades Educativas Especiais	0	0	0	0	0	1	5	10	3	3	0
95016	Mod. Pedag. e Proj. de Inter. Apl. a Serv. de AI	1	2	2	1	2	1	8	5	0	0	0
95017	Oficina de Expressões	0	0	0	0	2	3	7	3	2	4	1
95018	Atividades Lúdicas e Ambientes Educativos	0	0	0	4	6	3	6	2	1	0	0
95019	Estágio	0	5	0	2	0	2	8	5	1	1	0
<b>Valores Médios:</b>		8%	5%	8%	9%	13%	13%	18%	14%	8%	3%	0,4%
<b>Desvio Padrão:</b>		3	2	2	2	3	2	3	3	2	1	0

Tabela 3 UC com Taxa de Aprovação inferior a 50%

Código UC	Nome da UC	Inscritos (1)	Aprov. e Credit. (2)	% Aprovados (3)	CM Aprovados (4)
Não existem UC com taxas de aprovação inferiores a 50%					

Tabela 4 UC com Taxas de Aprovação entre 50% e 70%

Código UC	Nome da UC	Inscritos (1)	Aprov. e Credit. (2)	% Aprovados (3)	CM Aprovados (4)
95001	Ciências da Terra e da Vida	37	21	57%	12,8
95006	Fundamentos de Matemática	36	22	61%	13,7

Tabela 5 Variação das Taxas de Aprovação no ano letivo 21/22, comparativamente entre os alunos considerados "Regulares" e os alunos com estatuto trabalhador-estudante (TE)

UC	Aprovados		Inscritos		Taxa de Aprovação	
	Regular	TE	Regular	TE	Regular	TE
Ciências da Terra e da Vida	19	2	35	2	54%	100%
Psicologia do Desenvolvimento	25	2	30	2	83%	100%
TIC no Apoio à Infância	30	2	30	2	100%	100%
Dinâmicas de Grupo e Trabalho em Equipa	30	2	30	2	100%	100%
Português	30	2	32	2	94%	100%
Fundamentos de Matemática	20	2	34	2	59%	100%
Form. Pes. e Soc. e Educ. para a Cidadania	31	2	31	2	100%	100%
Ativ. de Expl. da Hist. e do Patr. Cultural	30	2	30	2	100%	100%
Movimento, Música e Drama	31	1	31	2	100%	50%
Ativ. de Obs. e Exploração da Natureza	30	2	30	2	100%	100%
Jogos Matemáticos	30	2	30	2	100%	100%
Prom. da Saúde e Bem-estar na infância	30	2	30	2	100%	100%
Ética e Deontologia Profissional	21	1	21	1	100%	100%
Técnicas de Expressão e Comunicação	21	1	21	1	100%	100%
Necessidades Educativas Especiais	21	1	21	1	100%	100%
Mod. Pedag. e Proj. de Inter. Apl. a Serv. de AI	21	1	21	1	100%	100%
Oficina de Expressões	21	1	21	1	100%	100%
Atividades Lúdicas e Ambientes Educativos	21	1	21	1	100%	100%
Estágio	23	1	23	1	100%	100%
<b>Soma:</b>	<b>485</b>	<b>30</b>			-	-
<b>Valores Médios:</b>	<b>26</b>	<b>2</b>			<b>94%</b>	<b>97%</b>
<b>Desvio Padrão:</b>	<b>5</b>	<b>1</b>			<b>14%</b>	<b>11%</b>

Tabela 6 UC onde as Taxas de Aprovação dos alunos TE são inferiores às dos alunos Regulares

UC	Aprovados		Inscritos		Taxa de Aprovação		Variação Reg.   TE
	Regular	TE	Regular	TE	Regular	TE	
Movimento, Música e Drama	31	1	31	2	100%	50%	50%

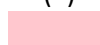
50% UC onde a taxa de aprovação é significativamente menor nos TE do que nos alunos regulares (diferença igual ou superior a 20%).




Tabela 7 Variação das Taxas de Aprovação nos últimos três anos letivos


Código UC	Nome da UC	N.º inscritos 19/20	2019/2020	N.º inscritos 20/21	2020/2021	(*)	N.º inscritos 21/22	2021/2022	(*)	SEMESTRE
95001	Ciências da Terra e da Vida	42	74%	29	72%	-1%	37	57%	-16%	S1
95002	Psicologia do Desenvolvimento	42	83%	26	88%	5%	32	84%	-4%	S1
95003	TIC no Apoio à Infância	42	88%	25	88%	-0,1%	32	100%	12%	S1
95004	Dinâmicas de Grupo e Trabalho em Equipa	43	88%	25	92%	4%	32	100%	8%	S1
95005	Português	43	81%	27	81%	0,1%	34	94%	13%	S1
95006	Fundamentos de Matemática	42	74%	28	79%	5%	36	61%	-17%	S1
95007	Form. Pes. e Soc. e Educ. para a Cidadania	43	86%	26	85%	-1%	33	100%	15%	S2
95008	Ativ. de Expl. da Hist. e do Patr. Cultural	42	88%	24	92%	4%	32	100%	8%	S2
95009	Movimento, Música e Drama	42	86%	25	84%	-2%	33	97%	13%	S2
95010	Ativ. de Obs. e Exploração da Natureza	42	86%	26	88%	3%	32	100%	12%	S2
95011	Jogos Matemáticos	42	79%	26	88%	10%	32	100%	12%	S2
95012	Prom. da Saúde e Bem-estar na infância	42	86%	26	88%	3%	32	100%	12%	S2
95013	Ética e Deontologia Profissional	28	100%	28	100%	0%	22	100%	0%	S1
95014	Técnicas de Expressão e Comunicação	28	100%	28	96%	-4%	22	100%	4%	S1
95015	Necessidades Educativas Especiais	28	100%	28	100%	0%	22	100%	0%	S1
95016	Mod. Pedag. e Proj. de Inter. Apl. a Serv. de AI	28	96%	30	100%	4%	22	100%	0%	S1
95017	Oficina de Expressões	28	96%	30	100%	4%	22	100%	0%	S1
95018	Atividades Lúdicas e Ambientes Educativos	30	100%	29	100%	0%	22	100%	0%	S1
95019	Estágio	28	100%	28	89%	-11%	24	100%	11%	S2
			<b>89%</b>		<b>90%</b>	<b>1%</b>		<b>94%</b>	<b>4%</b>	

(\*) Variação percentual relativamente ao ano letivo anterior.

 Variação negativa da taxa de aprovação em relação ao ano letivo anterior.

 Variação positiva da taxa de aprovação em relação ao ano letivo anterior.





ISECLISBOA.PT  
ALAMEDA DAS LINHAS DE TORRES, 179  
1750-142 LISBOA  
+351 217 541 310  
G.AVALIACAO@ISECLISBOA.PT