

Relatório de Sucesso Escolar

CTeSP em Apoio à Infância

Ano Letivo 2022-23



*No caso de imprimir este documento, este passa automaticamente a ser uma "Cópia Não Controlada".
A utilização do presente documento implica a confirmação prévia de que corresponde à versão em vigor, junto do GAGQ.*



Nota Introdutória

Neste Relatório são apresentados os dados relativos ao Sucesso Escolar, nas Unidades Curriculares (UC) do curso, em funcionamento no ano letivo de 2022/23. **Neste caso, em particular, foram analisadas UC que integram o plano de estudos aprovado pelo Aviso n.º 5458/2018, publicado em Diário da República, 2.ª série - N.º 79, de 23 de abril de 2018.**

Na [Tabela 1](#) apresentam-se os dados relativos aos alunos inscritos e aprovados em cada UC, a Taxa de Aprovação e a Classificação Média (CM) obtida na UC. Foram considerados como alunos aprovados os que realizaram a avaliação formal, contínua e por exame, e também os alunos aprovados em procedimentos de Creditação de Competências.

A Classificação Média do Curso apresentada corresponde à média ponderada de todas as classificações, de todos os alunos aprovados às UC do curso, no ano letivo em análise. Salienta-se que não contam para o cálculo da média da classificação do curso as UC cuja aprovação foi obtida por creditação de competências por experiência profissional que, nos termos do Regulamento de Creditação de Competências do ISEC Lisboa não dá lugar à atribuição de nota.

Nas [Figuras 1, 2 e 3](#) são apresentados os dados da [Tabela 1](#) em formato gráfico, permitindo uma melhor comparação dos mesmos.

Na [Figura 4](#) é apresentada a distribuição das classificações dos alunos na escala de classificação nacional, escala de 0 a 20 valores, sendo apresentada apenas a distribuição das classificações positivas.

A distribuição das classificações dos alunos, atendendo à Menção Qualitativa definida no Decreto-Lei n.º 42/2005 na sua redação atual, é apresentada na [Figura 5](#).

Para a atribuição da Menção Qualitativa foi usada a escala legalmente definida:

- **Suficiente** (10 a 13 valores)
- **Bom** (14 e 15 valores)
- **Muito Bom** (16 e 17 valores)
- **Excelente** (18 a 20 valores)

Na [Tabela 2](#) apresenta-se a distribuição das Classificações Finais em cada UC, podendo assim avaliar-se eventuais assimetrias de distribuição de classificações em todas as UC do curso.

Na [Tabela 3](#) apresentam-se as UC com Taxas de Aprovação inferiores a 50% (quando aplicável) e na [Tabela 4](#) as UC que correspondem a uma Taxa de Aprovação entre 50% e 70% (quando aplicável).

Na [Tabela 5](#) é apresentada a variação das Taxas de Aprovação no ano letivo 2022/23, comparativamente entre os alunos considerados "Regulares" e os alunos com estatuto de trabalhador-estudante (TE) e na [Tabela 6](#) uma análise particular das UC onde as taxas de aprovação dos alunos TE são inferiores às dos alunos regulares (quando aplicável)

Por último, na [Tabela 7](#) apresentam-se os dados relativos à variação das Taxas de Aprovação nos últimos três anos letivos e relativamente ao período de funcionamento de UC em regime de ensino a distância (EaD).

Tabela 1 Sucesso Escolar nas Unidades Curriculares

Código UC	Nome da UC	Inscritos ¹	Aprov. e Credit. ²	% Aprovados ³	CM Aprovados ⁴
95001	Ciências da Terra e da Vida	35	24	69%	11.7
95002	Psicologia do Desenvolvimento	30	22	73%	11.5
95003	TIC no Apoio à Infância	25	22	88%	14.7
95004	Dinâmicas de Grupo e Trabalho em Equipa	27	24	89%	15.6
95005	Português	27	17	63%	12.5
95006	Fundamentos de Matemática	35	20	57%	13.9
95007	Formação Pessoal e Social e Educação para a Cidadania	27	20	74%	15.0
95008	Atividades de Exploração da História e do Património Cultural	27	20	74%	14.2
95009	Movimento, Música e Drama	27	21	78%	16.3
95010	Atividades de Observação e Exploração da Natureza	25	18	72%	15.8
95011	Jogos Matemáticos	26	20	77%	15.7
95012	Promoção da Saúde e Bem-estar na infância	27	21	78%	14.9
95013	Ética e Deontologia Profissional	30	29	97%	13.0
95014	Técnicas de Expressão e Comunicação	30	26	87%	12.4
95015	Necessidades Educativas Especiais	34	30	88%	14.6
95016	Modelos Pedagógicos e Projetos de Intervenção Aplicados a Serviços de Apoio à Infância	31	31	100%	15.3
95017	Oficina de Expressões	30	30	100%	17.0
95018	Atividades Lúdicas e Ambientes Educativos	32	32	100%	16.3
95019	Estágio	27	25	93%	16.6
		Taxa de Aprovação do Curso:		82%	14.7
		Desvio Padrão:		13%	1.7

(1) Alunos Inscritos no Portal Académico.

(2) Alunos com Aprovação ou Creditação de Competências no Portal Académico.

(3) % de Alunos Aprovados ou com Creditação de Competências (2) em relação aos Inscritos (1).

(4) Classificação Média Ponderada dos Alunos Aprovados e Creditados com nota.

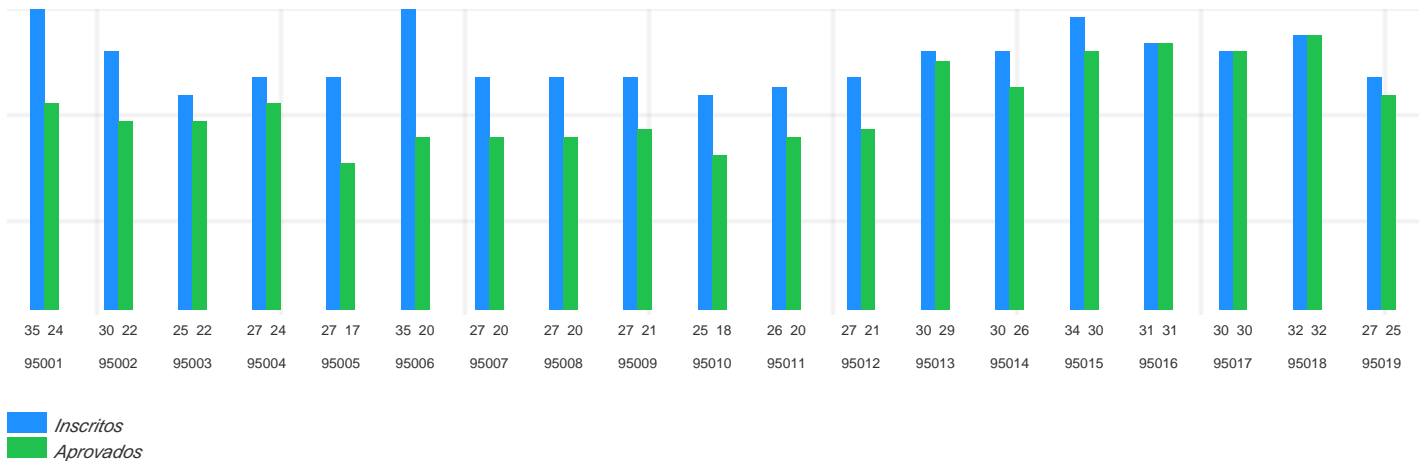


Figura 1 Alunos Inscritos e Aprovados a cada UC

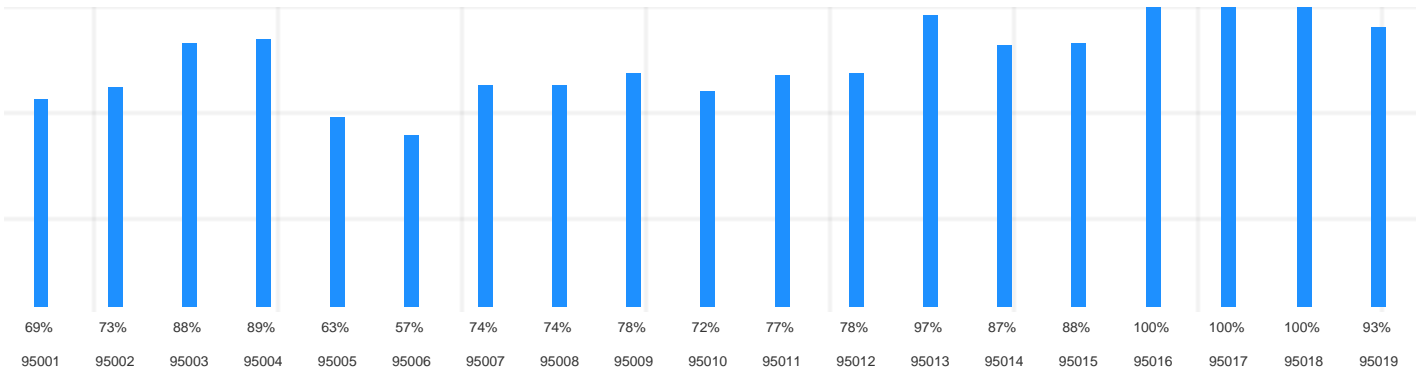


Figura 2 Taxas de Aprovação para cada UC do Curso

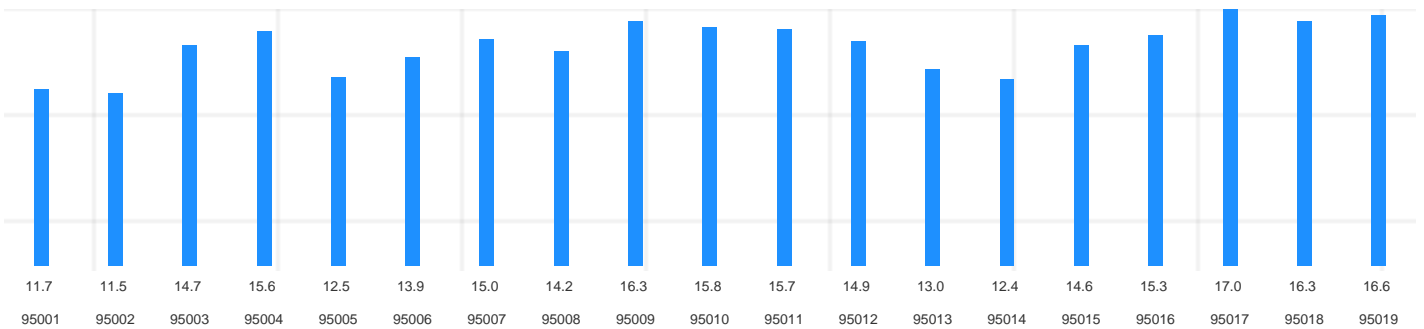


Figura 3 Classificação Média dos Alunos Aprovados e Creditados com nota a cada UC

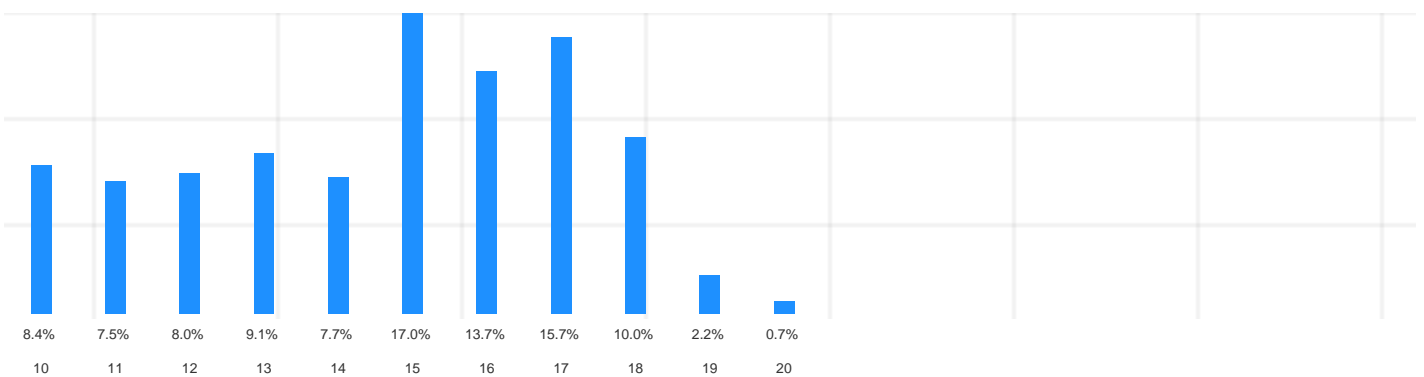


Figura 4 Distribuição das Classificações Finais de todos os Alunos e todas as UC do Curso



Figura 5 Distribuição das Classificações Finais de todos os Alunos e todas as UC do Curso relativamente à Menção Qualitativa definida no Decreto-Lei n.º 42/2005 de 22 de fevereiro, na sua redação atual

Tabela 2 Distribuição das Classificações Finais em cada UC

Código UC	Nome da UC	Distribuição das Classificações										
		10	11	12	13	14	15	16	17	18	19	20
95001	Ciências da Terra e da Vida	10	5	2	2	3	1	0	0	1	0	0
95002	Psicologia do Desenvolvimento	7	3	7	4	0	1	0	0	0	0	0
95003	TIC no Apoio à Infância	0	0	2	2	1	13	3	1	0	0	0
95004	Dinâmicas de Grupo e Trabalho em Equipa	0	0	2	2	1	4	6	7	2	0	0
95005	Português	1	6	2	4	2	0	1	1	0	0	0
95006	Fundamentos de Matemática	2	2	3	4	2	1	3	0	1	1	1
95007	Formação Pessoal e Social e Educação para a Cidadania	0	0	2	2	2	4	8	2	0	0	0
95008	Atividades de Exploração da História e do Património Cultural	1	0	1	2	6	9	0	1	0	0	0
95009	Movimento, Música e Drama	0	0	1	1	0	5	5	1	7	1	0
95010	Atividades de Observação e Exploração da Natureza	0	0	1	0	3	4	4	2	4	0	0
95011	Jogos Matemáticos	1	2	0	1	1	3	2	4	4	2	0
95012	Promoção da Saúde e Bem-estar na infância	0	3	1	3	1	4	1	6	1	1	0
95013	Ética e Deontologia Profissional	5	6	5	1	1	5	4	0	2	0	0
95014	Técnicas de Expressão e Comunicação	9	2	2	3	5	4	0	0	1	0	0
95015	Necessidades Educativas Especiais	2	1	4	5	2	2	5	6	2	1	0
95016	Modelos Pedagógicos e Projetos de Intervenção Aplicados a Serviços de Apoio à Infância	0	2	0	2	3	8	7	9	0	0	0
95017	Oficina de Expressões	0	0	0	1	0	2	7	6	12	2	0
95018	Atividades Lúdicas e Ambientes Educativos	0	1	1	2	2	3	2	16	3	0	2
95019	Estágio	0	1	0	0	0	4	4	9	5	2	0
Valores Médios:		8%	8%	8%	9%	8%	17%	14%	16%	10%	2%	1%
Desvio Padrão:		3	2	2	1	2	3	3	4	3	1	1

Tabela 3 UC com Taxa de Aprovação inferior a 50%

Código UC	Nome da UC	Inscritos ¹	Aprov. e Credit. ²	% Aprovados ³	CM Aprovados ⁴
Não existem UC com taxas de aprovação inferiores a 50%					

(1) Alunos Inscritos no Portal Académico.

(2) Alunos com Aprovação ou Creditação de Competências no Portal Académico.

(3) % de Alunos Aprovados ou com Creditação de Competências (2) em relação aos Inscritos (1).

(4) Classificação Média Ponderada dos Alunos Aprovados e Creditados com nota.

Tabela 4 UC com Taxas de Aprovação entre 50% e 70%

Código UC	Nome da UC	Inscritos ¹	Aprov. e Credit. ²	% Aprovados ³	CM Aprovados ⁴
95001	Ciências da Terra e da Vida	35	24	69%	11.7
95005	Português	27	17	63%	12.5
95006	Fundamentos de Matemática	35	20	57%	13.9

(1) Alunos Inscritos no Portal Académico.

(2) Alunos com Aprovação ou Creditação de Competências no Portal Académico.

(3) % de Alunos Aprovados ou com Creditação de Competências (2) em relação aos Inscritos (1).

(4) Classificação Média Ponderada dos Alunos Aprovados e Creditados com nota.

Tabela 5 Variação das Taxas de Aprovação, no ano letivo 2022/23, comparativamente entre os alunos considerados "Regulares" e os alunos com estatuto trabalhador-estudante (TE).

Código UC	Nome da UC	Aprovados		Inscritos		Taxa de Aprovação	
		Regular	TE	Regular	TE	Regular	TE
95001	Ciências da Terra e da Vida	23	1	34	1	68%	100%
95002	Psicologia do Desenvolvimento	22	0	29	1	76%	0%
95003	TIC no Apoio à Infância	21	1	24	1	88%	100%
95004	Dinâmicas de Grupo e Trabalho em Equipa	23	1	26	1	88%	100%
95005	Português	16	1	26	1	62%	100%
95006	Fundamentos de Matemática	20	0	34	1	59%	0%
95007	Formação Pessoal e Social e Educação para a Cidadania	20	0	26	1	77%	0%
95008	Atividades de Exploração da História e do Património Cultural	19	1	26	1	73%	100%
95009	Movimento, Música e Drama	20	1	26	1	77%	100%
95010	Atividades de Observação e Exploração da Natureza	18	0	24	1	75%	0%
95011	Jogos Matemáticos	19	1	25	1	76%	100%
95012	Promoção da Saúde e Bem-estar na infância	20	1	26	1	77%	100%
95013	Ética e Deontologia Profissional	28	1	29	1	97%	100%
95014	Técnicas de Expressão e Comunicação	25	1	29	1	86%	100%
95015	Necessidades Educativas Especiais	29	1	33	1	88%	100%
95016	Modelos Pedagógicos e Projetos de Intervenção Aplicados a Serviços de Apoio à Infância	30	1	30	1	100%	100%
95017	Oficina de Expressões	29	1	29	1	100%	100%
95018	Atividades Lúdicas e Ambientes Educativos	31	1	31	1	100%	100%
95019	Estágio	24	1	26	1	92%	100%
Soma:		437	15	533	19	-	-
Valores Médios:		23	1	28	1	82%	79%
Desvio Padrão:		4	0	3	0	13%	42%

Tabela 6 UC onde as Taxas de Aprovação dos alunos TE são inferiores às dos alunos Regulares

Código UC	Nome da UC	Aprovados		Inscritos		Taxa de Aprovação		Variação Reg. TE
		Regular	TE	Regular	TE	Regular	TE	
95002	Psicologia do Desenvolvimento	22	0	29	1	76%	0%	76%
95006	Fundamentos de Matemática	20	0	34	1	59%	0%	59%
95007	Formação Pessoal e Social e Educação para a Cidadania	20	0	26	1	77%	0%	77%
95010	Atividades de Observação e Exploração da Natureza	18	0	24	1	75%	0%	75%

Tabela 7 Variação das Taxas de Aprovação nos últimos três anos letivos e relativamente ao período de funcionamento de UC em regime EaD

Código UC	Nome da UC	N.º Inscritos 2020/21	2020/21	N.º Inscritos 2021/22	2021/22	(*)	N.º Inscritos 2022/23	2022/23	(*)	Semestre
95001	Ciências da Terra e da Vida	29	72%	37	57%	-15%	35	69%	12%	S1
95002	Psicologia do Desenvolvimento	26	88%	32	84%	-4%	30	73%	-11%	S1
95003	TIC no Apoio à Infância	25	88%	32	100%	12%	25	88%	-12%	S1
95004	Dinâmicas de Grupo e Trabalho em Equipa	25	92%	32	100%	8%	27	89%	-11%	S1
95005	Português	27	81%	34	94%	13%	27	63%	-31%	S1
95006	Fundamentos de Matemática	28	79%	36	61%	-18%	35	57%	-4%	S1
95007	Formação Pessoal e Social e Educação para a Cidadania	26	85%	33	100%	15%	27	74%	-26%	S2
95008	Atividades de Exploração da História e do Património Cultural	24	92%	32	100%	8%	27	74%	-26%	S2
95009	Movimento, Música e Drama	25	84%	33	97%	13%	27	78%	-19%	S2
95010	Atividades de Observação e Exploração da Natureza	26	88%	32	100%	12%	25	72%	-28%	S2
95011	Jogos Matemáticos	26	88%	32	100%	12%	26	77%	-23%	S2
95012	Promoção da Saúde e Bem-estar na infância	26	88%	32	100%	12%	27	78%	-22%	S2
95013	Ética e Deontologia Profissional	28	100%	22	100%	0%	30	97%	-3%	S1
95014	Técnicas de Expressão e Comunicação	28	96%	22	100%	4%	30	87%	-13%	S1
95015	Necessidades Educativas Especiais	28	100%	22	100%	0%	34	88%	-12%	S1
95016	Modelos Pedagógicos e Projetos de Intervenção Aplicados a Serviços de Apoio à Infância	30	100%	22	100%	0%	31	100%	0%	S1
95017	Oficina de Expressões	30	100%	22	100%	0%	30	100%	0%	S1
95018	Atividades Lúdicas e Ambientes Educativos	29	100%	22	100%	0%	32	100%	0%	S1
95019	Estágio	28	89%	24	100%	11%	27	93%	-7%	S2
			90%		93%	3%		82%	-11%	

(*) Variação percentual relativamente ao ano letivo anterior.

 Funcionamento das UC em EaD.

 Variação negativa da taxa de aprovação em relação ao ano letivo anterior.

 Variação positiva da taxa de aprovação em relação ao ano letivo anterior.