

Relatório de Sucesso Escolar

CTeSP em Gestão Financeira e Contabilidade

Ano Letivo 2022-23



*No caso de imprimir este documento, este passa automaticamente a ser uma "Cópia Não Controlada".
A utilização do presente documento implica a confirmação prévia de que corresponde à versão em vigor, junto do GAGQ.*



Nota Introdutória

Neste Relatório são apresentados os dados relativos ao Sucesso Escolar, nas Unidades Curriculares (UC) do curso, em funcionamento no ano letivo de 2022/23. **Neste caso, em particular, foram analisadas UC que integram o plano de estudos aprovado pelo Aviso n.º 10163/2017, publicado em Diário da República, 2.ª série - N.º 170, de 4 de setembro de 2017.**

Na [Tabela 1](#) apresentam-se os dados relativos aos alunos inscritos e aprovados em cada UC, a Taxa de Aprovação e a Classificação Média (CM) obtida na UC. Foram considerados como alunos aprovados os que realizaram a avaliação formal, contínua e por exame, e também os alunos aprovados em procedimentos de Creditação de Competências.

A Classificação Média do Curso apresentada corresponde à média ponderada de todas as classificações, de todos os alunos aprovados às UC do curso, no ano letivo em análise. Salienta-se que não contam para o cálculo da média da classificação do curso as UC cuja aprovação foi obtida por creditação de competências por experiência profissional que, nos termos do Regulamento de Creditação de Competências do ISEC Lisboa não dá lugar à atribuição de nota.

Nas [Figuras 1, 2 e 3](#) são apresentados os dados da [Tabela 1](#) em formato gráfico, permitindo uma melhor comparação dos mesmos.

Na [Figura 4](#) é apresentada a distribuição das classificações dos alunos na escala de classificação nacional, escala de 0 a 20 valores, sendo apresentada apenas a distribuição das classificações positivas.

A distribuição das classificações dos alunos, atendendo à Menção Qualitativa definida no Decreto-Lei n.º 42/2005 na sua redação atual, é apresentada na [Figura 5](#).

Para a atribuição da Menção Qualitativa foi usada a escala legalmente definida:

- **Suficiente** (10 a 13 valores)
- **Bom** (14 e 15 valores)
- **Muito Bom** (16 e 17 valores)
- **Excelente** (18 a 20 valores)

Na [Tabela 2](#) apresenta-se a distribuição das Classificações Finais em cada UC, podendo assim avaliar-se eventuais assimetrias de distribuição de classificações em todas as UC do curso.

Na [Tabela 3](#) apresentam-se as UC com Taxas de Aprovação inferiores a 50% (quando aplicável) e na [Tabela 4](#) as UC que correspondem a uma Taxa de Aprovação entre 50% e 70% (quando aplicável).

Na [Tabela 5](#) é apresentada a variação das Taxas de Aprovação no ano letivo 2022/23, comparativamente entre os alunos considerados "Regulares" e os alunos com estatuto de trabalhador-estudante (TE) e na [Tabela 6](#) uma análise particular das UC onde as taxas de aprovação dos alunos TE são inferiores às dos alunos regulares (quando aplicável)

Por último, na [Tabela 7](#) apresentam-se os dados relativos à variação das Taxas de Aprovação nos últimos três anos letivos e relativamente ao período de funcionamento de UC em regime de ensino a distância (EaD).

Tabela 1 Sucesso Escolar nas Unidades Curriculares

Código UC	Nome da UC	Inscritos ¹	Aprov. e Credit. ²	% Aprovados ³	CM Aprovados ⁴
50001	Inglês	19	13	68%	14.6
50002	Empreendedorismo	18	11	61%	15.1
50003	Métodos Quantitativos	20	13	65%	12.3
50004	Tecnologias de Informação e Comunicação	20	11	55%	13.5
50005	Ética e Deontologia	18	11	61%	14.8
50006	Direito dos Contratos e das Sociedades	17	10	59%	13.5
50007	Matemática Financeira	18	10	56%	14.2
50008	Introdução às Organizações e à Gestão	19	13	68%	12.8
50009	Contabilidade e Controle de Gestão I	20	10	50%	12.3
50010	Contabilidade Financeira	20	7	35%	13.4
50011	Negócios Digitais	18	8	44%	14.8
50012	Fiscalidade I	19	13	68%	14.2
50013	Fiscalidade II	18	10	56%	13.9
50014	Gestão Financeira	21	13	62%	11.7
50015	Legislação Laboral e Fiscal	15	15	100%	13.1
50016	Gestão de Projectos	15	15	100%	12.8
50017	Contabilidade e Controle de Gestão II	15	12	80%	11.2
50018	Sistemas de Informação de Gestão	15	15	100%	13.9
50019	Contabilidade em Empresas de Serviços e Produtos Digitais	15	15	100%	13.4
50020	Gestão de Tesouraria	15	15	100%	14.6
50021	Auditorias	15	15	100%	14.5
50022	Estágio	14	14	100%	17.1
Taxa de Aprovação do Curso:				70%	13.7
Desvio Padrão:				21%	1.3

(1) Alunos Inscritos no Portal Académico.

(2) Alunos com Aprovação ou Creditação de Competências no Portal Académico.

(3) % de Alunos Aprovados ou com Creditação de Competências (2) em relação aos Inscritos (1).

(4) Classificação Média Ponderada dos Alunos Aprovados e Creditados com nota.

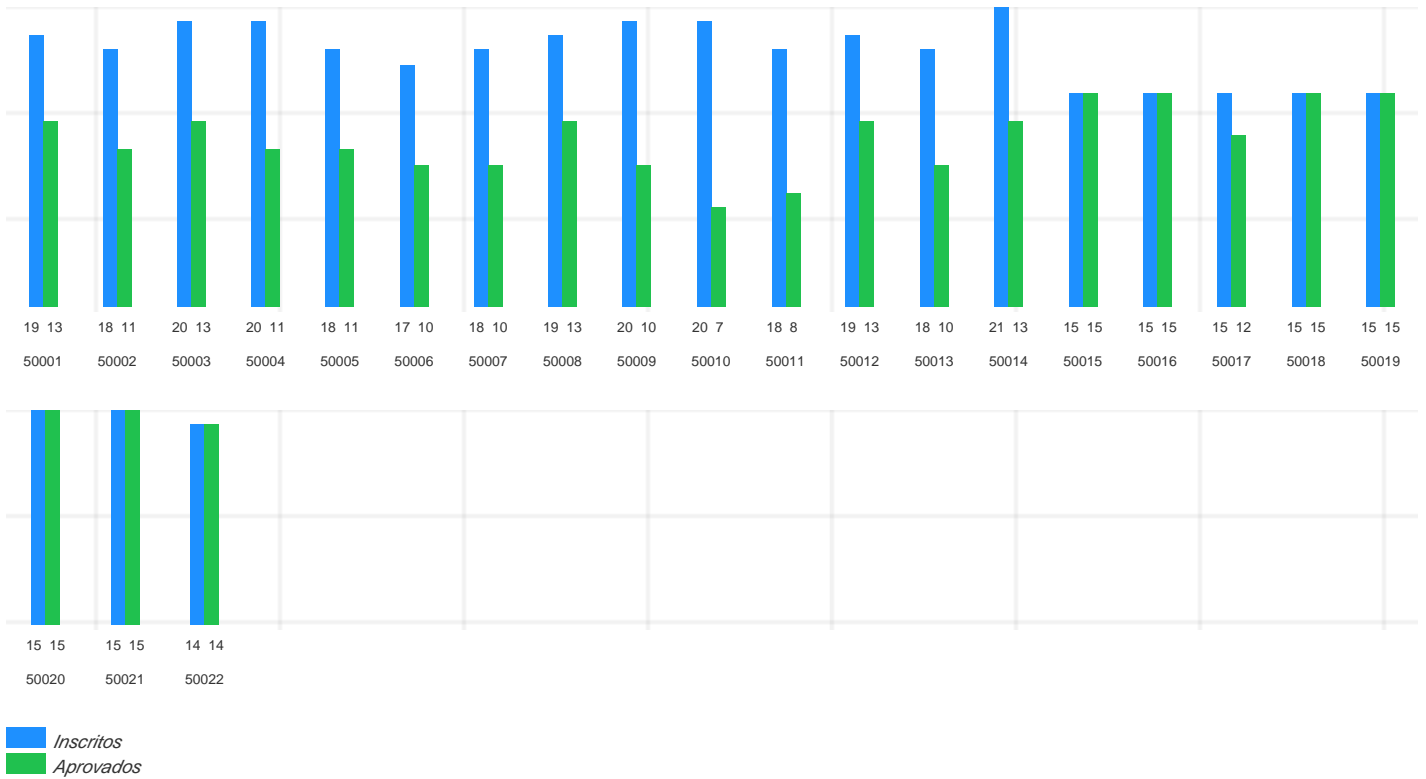


Figura 1 Alunos Inscritos e Aprovados a cada UC

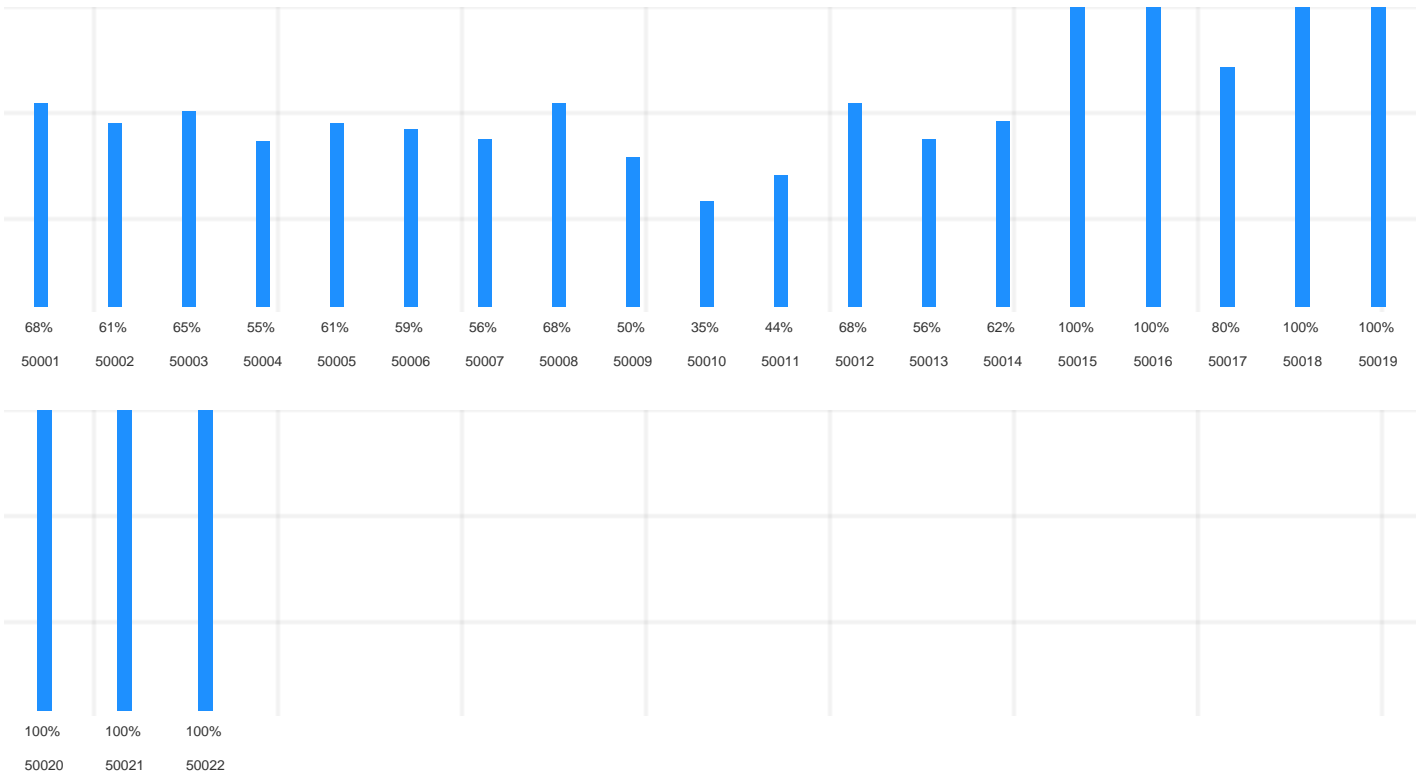


Figura 2 Taxas de Aprovação para cada UC do Curso

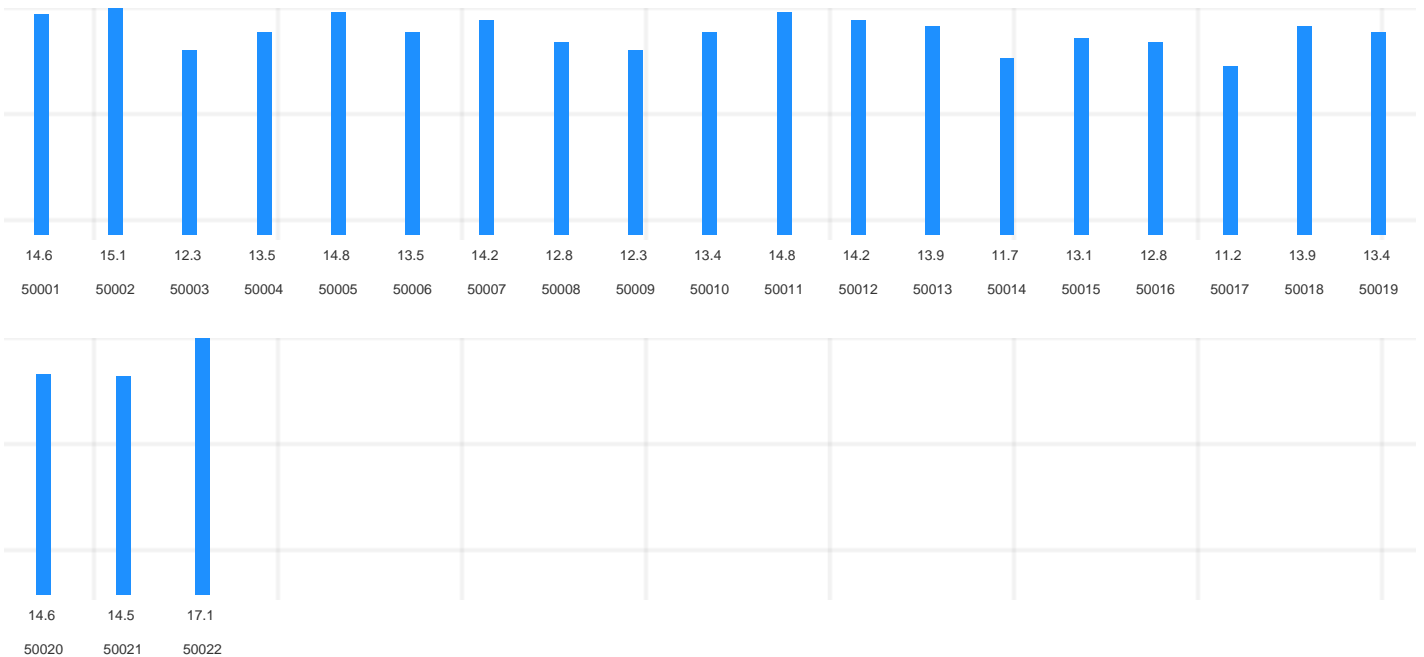


Figura 3 Classificação Média dos Alunos Aprovados e Creditados com nota a cada UC

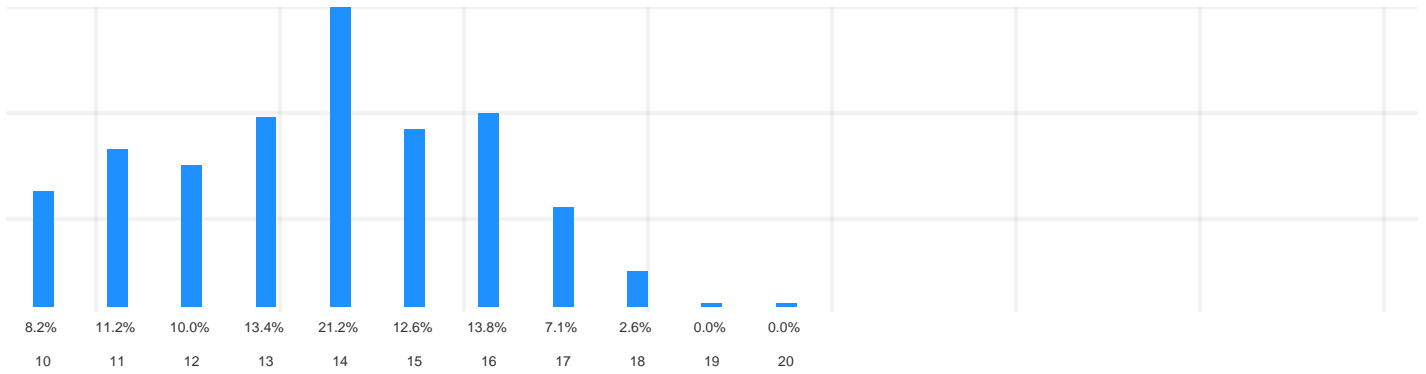


Figura 4 Distribuição das Classificações Finais de todos os Alunos e todas as UC do Curso



Figura 5 Distribuição das Classificações Finais de todos os Alunos e todas as UC do Curso relativamente à Menção Qualitativa definida no Decreto-Lei n.º 42/2005 de 22 de fevereiro, na sua redação atual

Tabela 2 Distribuição das Classificações Finais em cada UC

Código UC	Nome da UC	Distribuição das Classificações										
		10	11	12	13	14	15	16	17	18	19	20
50001	Inglês	0	0	0	2	4	4	3	0	0	0	0
50002	Empreendedorismo	0	0	0	2	2	0	7	0	0	0	0
50003	Métodos Quantitativos	5	2	1	1	1	1	1	0	1	0	0
50004	Tecnologias de Informação e Comunicação	1	3	0	2	0	3	1	0	1	0	0
50005	Ética e Deontologia	0	0	0	0	5	3	3	0	0	0	0
50006	Direito dos Contratos e das Sociedades	0	2	2	0	3	2	0	1	0	0	0
50007	Matemática Financeira	1	1	0	1	0	5	1	1	0	0	0
50008	Introdução às Organizações e à Gestão	1	2	5	1	1	1	1	1	0	0	0
50009	Contabilidade e Controle de Gestão I	2	1	2	3	1	1	0	0	0	0	0
50010	Contabilidade Financeira	1	0	0	1	4	1	0	0	0	0	0
50011	Negócios Digitais	0	0	0	0	4	2	2	0	0	0	0
50012	Fiscalidade I	0	1	0	2	5	2	3	0	0	0	0
50013	Fiscalidade II	0	0	2	3	2	0	3	0	0	0	0
50014	Gestão Financeira	2	5	3	1	2	0	0	0	0	0	0
50015	Legislação Laboral e Fiscal	0	0	3	8	3	1	0	0	0	0	0
50016	Gestão de Projectos	1	3	2	4	3	1	1	0	0	0	0
50017	Contabilidade e Controle de Gestão II	4	4	3	0	1	0	0	0	0	0	0
50018	Sistemas de Informação de Gestão	3	0	1	2	4	0	1	3	1	0	0
50019	Contabilidade em Empresas de Serviços e Produtos Digitais	1	3	0	1	8	1	0	0	1	0	0
50020	Gestão de Tesouraria	0	0	3	2	1	1	8	0	0	0	0
50021	Auditorias	0	3	0	0	3	5	1	2	1	0	0
50022	Estágio	0	0	0	0	0	0	1	11	2	0	0
Valores Médios:		8%	11%	10%	13%	21%	13%	14%	7%	3%	0%	0%
Desvio Padrão:		1	2	1	2	2	2	2	2	1	0	0

Tabela 3 UC com Taxa de Aprovação inferior a 50%

Código UC	Nome da UC	Inscritos ¹	Aprov. e Credit. ²	% Aprovados ³	CM Aprovados ⁴
50010	Contabilidade Financeira	20	7	35%	13.4
50011	Negócios Digitais	18	8	44%	14.8

(1) Alunos Inscritos no Portal Académico.

(2) Alunos com Aprovação ou Creditação de Competências no Portal Académico.

(3) % de Alunos Aprovados ou com Creditação de Competências (2) em relação aos Inscritos (1).

(4) Classificação Média Ponderada dos Alunos Aprovados e Creditados com nota.

Tabela 4 UC com Taxas de Aprovação entre 50% e 70%

Código UC	Nome da UC	Inscritos ¹	Aprov. e Credit. ²	% Aprovados ³	CM Aprovados ⁴
50001	Inglês	19	13	68%	14.6
50002	Empreendedorismo	18	11	61%	15.1
50003	Métodos Quantitativos	20	13	65%	12.3
50004	Tecnologias de Informação e Comunicação	20	11	55%	13.5
50005	Ética e Deontologia	18	11	61%	14.8
50006	Direito dos Contratos e das Sociedades	17	10	59%	13.5
50007	Matemática Financeira	18	10	56%	14.2
50008	Introdução às Organizações e à Gestão	19	13	68%	12.8
50009	Contabilidade e Controle de Gestão I	20	10	50%	12.3
50012	Fiscalidade I	19	13	68%	14.2
50013	Fiscalidade II	18	10	56%	13.9
50014	Gestão Financeira	21	13	62%	11.7

(1) Alunos Inscritos no Portal Académico.

(2) Alunos com Aprovação ou Creditação de Competências no Portal Académico.

(3) % de Alunos Aprovados ou com Creditação de Competências (2) em relação aos Inscritos (1).

(4) Classificação Média Ponderada dos Alunos Aprovados e Creditados com nota.

Tabela 5 Variação das Taxas de Aprovação, no ano letivo 2022/23, comparativamente entre os alunos considerados "Regulares" e os alunos com estatuto trabalhador-estudante (TE).

Código UC	Nome da UC	Aprovados		Inscritos		Taxa de Aprovação	
		Regular	TE	Regular	TE	Regular	TE
50001	Inglês	13	0	19	0	68%	-
50002	Empreendedorismo	11	0	18	0	61%	-
50003	Métodos Quantitativos	13	0	20	0	65%	-
50004	Tecnologias de Informação e Comunicação	11	0	20	0	55%	-
50005	Ética e Deontologia	11	0	18	0	61%	-
50006	Direito dos Contratos e das Sociedades	10	0	17	0	59%	-
50007	Matemática Financeira	10	0	18	0	56%	-
50008	Introdução às Organizações e à Gestão	13	0	19	0	68%	-
50009	Contabilidade e Controlo de Gestão I	10	0	20	0	50%	-
50010	Contabilidade Financeira	7	0	20	0	35%	-
50011	Negócios Digitais	8	0	18	0	44%	-
50012	Fiscalidade I	13	0	19	0	68%	-
50013	Fiscalidade II	10	0	18	0	56%	-
50014	Gestão Financeira	13	0	21	0	62%	-
50015	Legislação Laboral e Fiscal	14	1	14	1	100%	100%
50016	Gestão de Projectos	14	1	14	1	100%	100%
50017	Contabilidade e Controlo de Gestão II	11	1	14	1	79%	100%
50018	Sistemas de Informação de Gestão	14	1	14	1	100%	100%
50019	Contabilidade em Empresas de Serviços e Produtos Digitais	14	1	14	1	100%	100%
50020	Gestão de Tesouraria	14	1	14	1	100%	100%
50021	Auditorias	14	1	14	1	100%	100%
50022	Estágio	13	1	13	1	100%	100%
Soma:		261	8	376	8	-	-
Valores Médios:		12	0	17	0	69%	100%
Desvio Padrão:		2	0	3	0	21%	0%

Tabela 6 UC onde as Taxas de Aprovação dos alunos TE são inferiores às dos alunos Regulares

Código UC	Nome da UC	Aprovados		Inscritos		Taxa de Aprovação		Variação Reg. TE
		Regular	TE	Regular	TE	Regular	TE	

Não existem UC onde as Taxas de Aprovação dos alunos TE são inferiores às dos alunos Regulares

Tabela 7 Variação das Taxas de Aprovação nos últimos três anos letivos e relativamente ao período de funcionamento de UC em regime EaD

Código UC	Nome da UC	N.º Inscritos 2020/21	2020/21	N.º Inscritos 2021/22	2021/22	(*)	N.º Inscritos 2022/23	2022/23	(*)	Semestre
50001	Inglês	0	-	20	90%	-	19	68%	-22%	S1
50002	Empreendedorismo	0	-	20	80%	-	18	61%	-19%	S2
50003	Métodos Quantitativos	0	-	20	70%	-	20	65%	-5%	S1
50004	Tecnologias de Informação e Comunicação	0	-	20	80%	-	20	55%	-25%	S1
50005	Ética e Deontologia	0	-	20	80%	-	18	61%	-19%	S2
50006	Direito dos Contratos e das Sociedades	0	-	20	80%	-	17	59%	-21%	S2
50007	Matemática Financeira	0	-	20	80%	-	18	56%	-24%	S2
50008	Introdução às Organizações e à Gestão	0	-	20	90%	-	19	68%	-22%	S1
50009	Contabilidade e Controle de Gestão I	0	-	20	60%	-	20	50%	-10%	S2
50010	Contabilidade Financeira	1	100%	20	70%	-30%	20	35%	-35%	S1
50011	Negócios Digitais	0	-	20	80%	-	18	44%	-36%	S2
50012	Fiscalidade I	0	-	20	85%	-	19	68%	-17%	S1
50013	Fiscalidade II	0	-	20	80%	-	18	56%	-24%	S2
50014	Gestão Financeira	1	100%	20	50%	-50%	21	62%	12%	S2
50015	Legislação Laboral e Fiscal	0	-	0	-	-	15	100%	-	S1
50016	Gestão de Projectos	0	-	0	-	-	15	100%	-	S1
50017	Contabilidade e Controle de Gestão II	0	-	0	-	-	15	80%	-	S1
50018	Sistemas de Informação de Gestão	0	-	0	-	-	15	100%	-	S1
50019	Contabilidade em Empresas de Serviços e Produtos Digitais	0	-	0	-	-	15	100%	-	S1
50020	Gestão de Tesouraria	0	-	0	-	-	15	100%	-	S1
50021	Auditorias	0	-	0	-	-	15	100%	-	S1
50022	Estágio	1	100%	0	-	-	14	100%	-	S2
			100%		77%	-23%		70%	-7%	

(*) Variação percentual relativamente ao ano letivo anterior.

 Funcionamento das UC em EaD.

 Variação negativa da taxa de aprovação em relação ao ano letivo anterior.

 Variação positiva da taxa de aprovação em relação ao ano letivo anterior.