

Relatório de Sucesso Escolar

CTeSP em Produção Gráfica e Digital

Ano Letivo 2022-23



*No caso de imprimir este documento, este passa automaticamente a ser uma "Cópia Não Controlada".
A utilização do presente documento implica a confirmação prévia de que corresponde à versão em vigor, junto do GAGQ.*



Nota Introdutória

Neste Relatório são apresentados os dados relativos ao Sucesso Escolar, nas Unidades Curriculares (UC) do curso, em funcionamento no ano letivo de 2022/23. **Neste caso, em particular, foram analisadas UC que integram o plano de estudos aprovado pelo Aviso n.º 7384/2018, publicado em Diário da República, 2.ª série - N.º 105, de 1 de junho de 2018.**

Na [Tabela 1](#) apresentam-se os dados relativos aos alunos inscritos e aprovados em cada UC, a Taxa de Aprovação e a Classificação Média (CM) obtida na UC. Foram considerados como alunos aprovados os que realizaram a avaliação formal, contínua e por exame, e também os alunos aprovados em procedimentos de Creditação de Competências.

A Classificação Média do Curso apresentada corresponde à média ponderada de todas as classificações, de todos os alunos aprovados às UC do curso, no ano letivo em análise. Salienta-se que não contam para o cálculo da média da classificação do curso as UC cuja aprovação foi obtida por creditação de competências por experiência profissional que, nos termos do Regulamento de Creditação de Competências do ISEC Lisboa não dá lugar à atribuição de nota.

Nas [Figuras 1, 2 e 3](#) são apresentados os dados da [Tabela 1](#) em formato gráfico, permitindo uma melhor comparação dos mesmos.

Na [Figura 4](#) é apresentada a distribuição das classificações dos alunos na escala de classificação nacional, escala de 0 a 20 valores, sendo apresentada apenas a distribuição das classificações positivas.

A distribuição das classificações dos alunos, atendendo à Menção Qualitativa definida no Decreto-Lei n.º 42/2005 na sua redação atual, é apresentada na [Figura 5](#).

Para a atribuição da Menção Qualitativa foi usada a escala legalmente definida:

- **Suficiente** (10 a 13 valores)
- **Bom** (14 e 15 valores)
- **Muito Bom** (16 e 17 valores)
- **Excelente** (18 a 20 valores)

Na [Tabela 2](#) apresenta-se a distribuição das Classificações Finais em cada UC, podendo assim avaliar-se eventuais assimetrias de distribuição de classificações em todas as UC do curso.

Na [Tabela 3](#) apresentam-se as UC com Taxas de Aprovação inferiores a 50% (quando aplicável) e na [Tabela 4](#) as UC que correspondem a uma Taxa de Aprovação entre 50% e 70% (quando aplicável).

Na [Tabela 5](#) é apresentada a variação das Taxas de Aprovação no ano letivo 2022/23, comparativamente entre os alunos considerados "Regulares" e os alunos com estatuto de trabalhador-estudante (TE) e na [Tabela 6](#) uma análise particular das UC onde as taxas de aprovação dos alunos TE são inferiores às dos alunos regulares (quando aplicável)

Por último, na [Tabela 7](#) apresentam-se os dados relativos à variação das Taxas de Aprovação nos últimos três anos letivos e relativamente ao período de funcionamento de UC em regime de ensino a distância (EaD).

Tabela 1 Sucesso Escolar nas Unidades Curriculares

Código UC	Nome da UC	Inscritos ¹	Aprov. e Credit. ²	% Aprovados ³	CM Aprovados ⁴
397001	Expressão e Comunicação em Língua Portuguesa	4	4	100%	11.5
397005	Fotografia	3	2	67%	10.0
397006	Desenho e Grafismo	1	1	100%	10.0
397007	Arte Final Digital e Pré-Media	3	2	67%	12.5
397008	Tipografia e Ergonomia Cognitiva	3	3	100%	11.0
397011	Laboratório de Materiais	2	2	100%	10.5
397012	Processos e Tecnologias da Pré-Impressão	1	1	100%	14.0
397015	Gestão Estratégica e Orçamentação	11	10	91%	12.7
397016	Design e Tecnologias das Embalagens	11	10	91%	12.6
397017	Publicações Digitais	11	10	91%	13.2
397018	Tecnologias de Impressão e Acabamentos	11	10	91%	12.3
397019	Gestão da Produção e Controlo da Qualidade	12	10	83%	13.9
397020	Processos e Tecnologias de Impressão Digital	11	10	91%	12.2
397021	Gestão de Carreira e Empreendedorismo	11	10	91%	13.6
397022	Estágio Curricular	11	9	82%	15.0
		Taxa de Aprovação do Curso:		89%	12.9
		Desvio Padrão:		11%	1.5

(1) Alunos Inscritos no Portal Académico.

(2) Alunos com Aprovação ou Creditação de Competências no Portal Académico.

(3) % de Alunos Aprovados ou com Creditação de Competências (2) em relação aos Inscritos (1).

(4) Classificação Média Ponderada dos Alunos Aprovados e Creditados com nota.

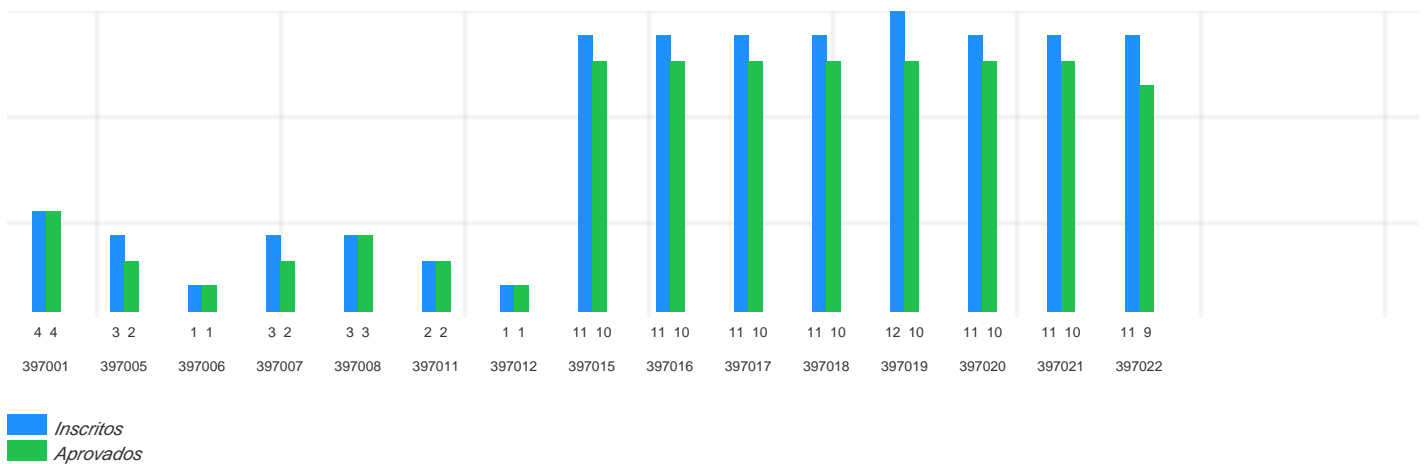


Figura 1 Alunos Inscritos e Aprovados a cada UC

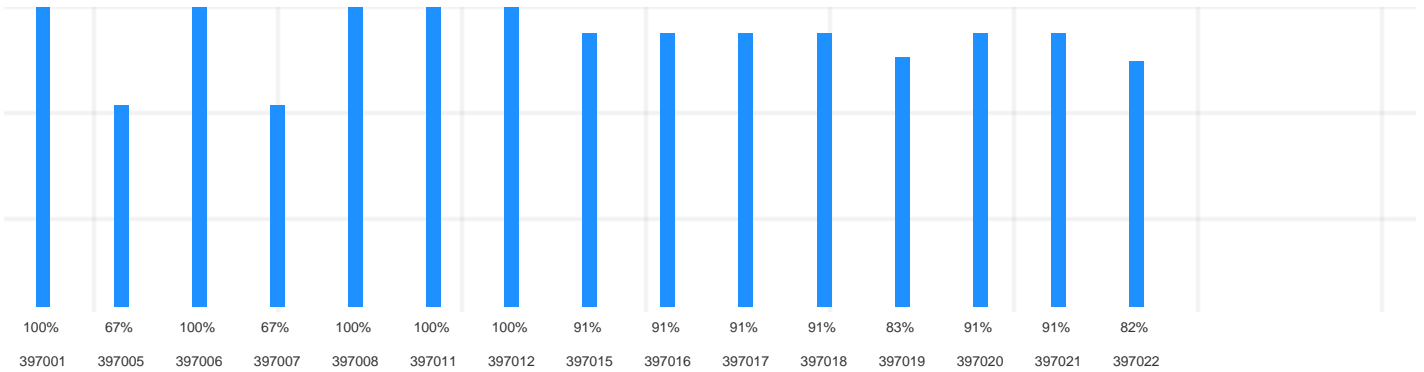


Figura 2 Taxas de Aprovação para cada UC do Curso

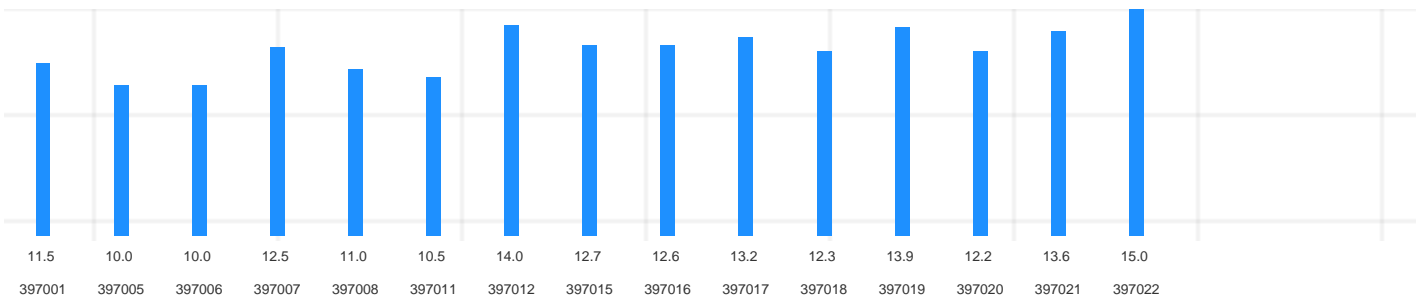


Figura 3 Classificação Média dos Alunos Aprovados e Creditados com nota a cada UC

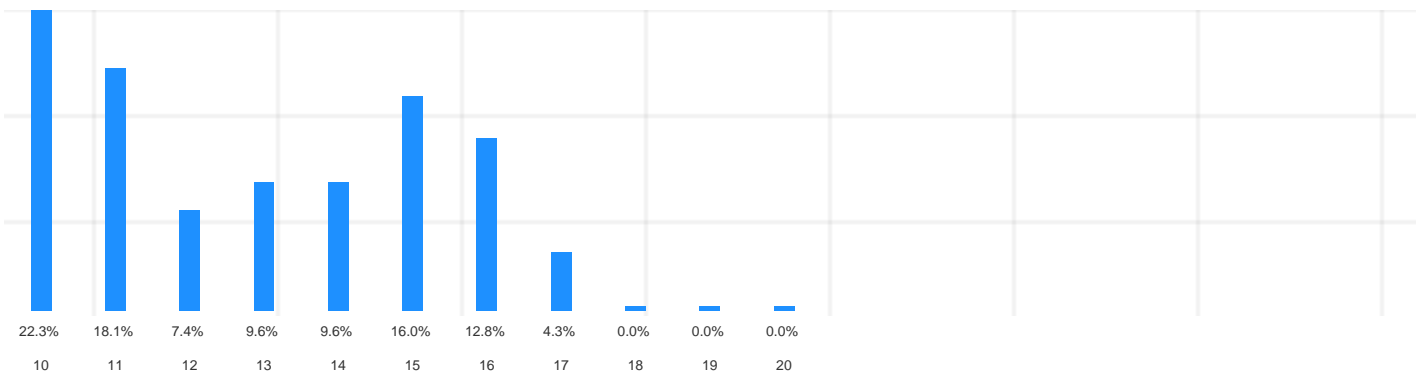


Figura 4 Distribuição das Classificações Finais de todos os Alunos e todas as UC do Curso



Figura 5 Distribuição das Classificações Finais de todos os Alunos e todas as UC do Curso relativamente à Menção Qualitativa definida no Decreto-Lei n.º 42/2005 de 22 de fevereiro, na sua redação atual

Tabela 2 Distribuição das Classificações Finais em cada UC

Código UC	Nome da UC	Distribuição das Classificações										
		10	11	12	13	14	15	16	17	18	19	20
397001	Expressão e Comunicação em Língua Portuguesa	2	1	0	0	0	1	0	0	0	0	0
397005	Fotografia	2	0	0	0	0	0	0	0	0	0	0
397006	Desenho e Grafismo	1	0	0	0	0	0	0	0	0	0	0
397007	Arte Final Digital e Pré-Media	0	0	1	1	0	0	0	0	0	0	0
397008	Tipografia e Ergonomia Cognitiva	2	0	0	1	0	0	0	0	0	0	0
397011	Laboratório de Materiais	1	1	0	0	0	0	0	0	0	0	0
397012	Processos e Tecnologias da Pré-Impressão	0	0	0	0	1	0	0	0	0	0	0
397015	Gestão Estratégica e Orçamentação	0	5	1	0	2	0	2	0	0	0	0
397016	Design e Tecnologias das Embalagens	2	2	1	1	2	1	1	0	0	0	0
397017	Publicações Digitais	0	3	2	1	1	1	1	1	0	0	0
397018	Tecnologias de Impressão e Acabamentos	4	1	0	1	1	3	0	0	0	0	0
397019	Gestão da Produção e Controlo da Qualidade	0	3	0	0	1	4	2	0	0	0	0
397020	Processos e Tecnologias de Impressão Digital	4	0	1	2	1	2	0	0	0	0	0
397021	Gestão de Carreira e Empreendedorismo	3	0	1	1	0	1	2	2	0	0	0
397022	Estágio Curricular	0	1	0	1	0	2	4	1	0	0	0
Valores Médios:		22%	18%	7%	10%	10%	16%	13%	4%	0%	0%	0%
Desvio Padrão:		1	2	1	1	1	1	1	1	0	0	0

Tabela 3 UC com Taxa de Aprovação inferior a 50%

Código UC	Nome da UC	Inscritos ¹	Aprov. e Credit. ²	% Aprovados ³	CM Aprovados ⁴
Não existem UC com taxas de aprovação inferiores a 50%					

- (1) Alunos Inscritos no Portal Académico.
- (2) Alunos com Aprovação ou Creditação de Competências no Portal Académico.
- (3) % de Alunos Aprovados ou com Creditação de Competências (2) em relação aos Inscritos (1).
- (4) Classificação Média Ponderada dos Alunos Aprovados e Creditados com nota.

Tabela 4 UC com Taxas de Aprovação entre 50% e 70%

Código UC	Nome da UC	Inscritos ¹	Aprov. e Credit. ²	% Aprovados ³	CM Aprovados ⁴
397005	Fotografia	3	2	67%	10.0
397007	Arte Final Digital e Pré-Media	3	2	67%	12.5

- (1) Alunos Inscritos no Portal Académico.
- (2) Alunos com Aprovação ou Creditação de Competências no Portal Académico.
- (3) % de Alunos Aprovados ou com Creditação de Competências (2) em relação aos Inscritos (1).
- (4) Classificação Média Ponderada dos Alunos Aprovados e Creditados com nota.

Tabela 5 Variação das Taxas de Aprovação, no ano letivo 2022/23, comparativamente entre os alunos considerados "Regulares" e os alunos com estatuto trabalhador-estudante (TE).

Código UC	Nome da UC	Aprovados		Inscritos		Taxa de Aprovação	
		Regular	TE	Regular	TE	Regular	TE
397001	Expressão e Comunicação em Língua Portuguesa	4	0	4	0	100%	-
397005	Fotografia	2	0	3	0	67%	-
397006	Desenho e Grafismo	1	0	1	0	100%	-
397007	Arte Final Digital e Pré-Media	2	0	3	0	67%	-
397008	Tipografia e Ergonomia Cognitiva	3	0	3	0	100%	-
397011	Laboratório de Materiais	2	0	2	0	100%	-
397012	Processos e Tecnologias da Pré-Impressão	1	0	1	0	100%	-
397015	Gestão Estratégica e Orçamentação	9	1	10	1	90%	100%
397016	Design e Tecnologias das Embalagens	9	1	10	1	90%	100%
397017	Publicações Digitais	9	1	10	1	90%	100%
397018	Tecnologias de Impressão e Acabamentos	9	1	10	1	90%	100%
397019	Gestão da Produção e Controlo da Qualidade	9	1	11	1	82%	100%
397020	Processos e Tecnologias de Impressão Digital	9	1	10	1	90%	100%
397021	Gestão de Carreira e Empreendedorismo	9	1	10	1	90%	100%
397022	Estágio Curricular	8	1	10	1	80%	100%
Soma:		86	8	98	8	-	-
Valores Médios:		6	1	7	1	88%	100%
Desvio Padrão:		4	1	4	1	11%	0%

Tabela 6 UC onde as Taxas de Aprovação dos alunos TE são inferiores às dos alunos Regulares

Código UC	Nome da UC	Aprovados		Inscritos		Taxa de Aprovação		Variação Reg. TE
		Regular	TE	Regular	TE	Regular	TE	
Não existem UC onde as Taxas de Aprovação dos alunos TE são inferiores às dos alunos Regulares								

Tabela 7 Variação das Taxas de Aprovação nos últimos três anos letivos e relativamente ao período de funcionamento de UC em regime EaD

Código UC	Nome da UC	N.º Inscritos 2020/21	2020/21	N.º Inscritos 2021/22	2021/22	(*)	N.º Inscritos 2022/23	2022/23	(*)	Semestre
397001	Expressão e Comunicação em Língua Portuguesa	20	95%	15	67%	-28%	4	100%	33%	S1
397002	Introdução ao Design	20	95%	16	81%	-14%	0	-	-	S1
397003	Edição Eletrónica	20	90%	16	88%	-2%	0	-	-	S1
397004	Processos e Tecnologias de Impressão	20	95%	15	73%	-22%	0	-	-	S1
397005	Fotografia	21	76%	19	63%	-13%	3	67%	4%	S1, S2
397006	Desenho e Grafismo	20	90%	17	76%	-14%	1	100%	24%	S1
397007	Arte Final Digital e Pré-Media	20	85%	17	59%	-26%	3	67%	8%	S1, S2
397008	Tipografia e Ergonomia Cognitiva	20	90%	16	56%	-34%	3	100%	44%	S1, S2
397009	História e Cultura Visual	20	95%	15	80%	-15%	0	-	-	S2
397010	Design Gráfico	20	95%	15	80%	-15%	0	-	-	S2
397011	Laboratório de Materiais	20	90%	16	69%	-21%	2	100%	31%	S2
397012	Processos e Tecnologias da Pré-Impressão	20	90%	16	69%	-21%	1	100%	31%	S2
397013	Tratamento Digital de Imagem	21	90%	16	75%	-15%	0	-	-	S2
397014	Desenho Técnico e Vetorial	20	90%	16	75%	-15%	0	-	-	S2
397015	Gestão Estratégica e Orçamentação	12	100%	18	100%	0%	11	91%	-9%	S1
397016	Design e Tecnologias das Embalagens	12	100%	18	100%	0%	11	91%	-9%	S1
397017	Publicações Digitais	12	100%	18	100%	0%	11	91%	-9%	S1
397018	Tecnologias de Impressão e Acabamentos	12	92%	18	100%	8%	11	91%	-9%	S1
397019	Gestão da Produção e Controlo da Qualidade	12	100%	18	89%	-11%	12	83%	-6%	S1
397020	Processos e Tecnologias de Impressão Digital	12	100%	18	100%	0%	11	91%	-9%	S1
397021	Gestão de Carreira e Empreendedorismo	12	100%	18	100%	0%	11	91%	-9%	S1
397022	Estágio Curricular	12	100%	18	94%	-6%	11	82%	-12%	S2
			93%		82%	-11%		89%	7%	

(*) Variação percentual relativamente ao ano letivo anterior.

 Funcionamento das UC em EaD.

 Variação negativa da taxa de aprovação em relação ao ano letivo anterior.

 Variação positiva da taxa de aprovação em relação ao ano letivo anterior.