

Relatório de Sucesso Escolar

CTeSP em Intervenção Social e Comunitária

Ano Letivo 2022-23



*No caso de imprimir este documento, este passa automaticamente a ser uma "Cópia Não Controlada".
A utilização do presente documento implica a confirmação prévia de que corresponde à versão em vigor, junto do GAGQ.*



Nota Introdutória

Neste Relatório são apresentados os dados relativos ao Sucesso Escolar, nas Unidades Curriculares (UC) do curso, em funcionamento no ano letivo de 2022/23. **Neste caso, em particular, foram analisadas UC que integram o plano de estudos aprovado pelo Aviso n.º 5459/2018, publicado em Diário da República, 2.ª série - N.º 79, de 23 de abril de 2018.**

Na [Tabela 1](#) apresentam-se os dados relativos aos alunos inscritos e aprovados em cada UC, a Taxa de Aprovação e a Classificação Média (CM) obtida na UC. Foram considerados como alunos aprovados os que realizaram a avaliação formal, contínua e por exame, e também os alunos aprovados em procedimentos de Creditação de Competências.

A Classificação Média do Curso apresentada corresponde à média ponderada de todas as classificações, de todos os alunos aprovados às UC do curso, no ano letivo em análise. Salienta-se que não contam para o cálculo da média da classificação do curso as UC cuja aprovação foi obtida por creditação de competências por experiência profissional que, nos termos do Regulamento de Creditação de Competências do ISEC Lisboa não dá lugar à atribuição de nota.

Nas [Figuras 1, 2 e 3](#) são apresentados os dados da [Tabela 1](#) em formato gráfico, permitindo uma melhor comparação dos mesmos.

Na [Figura 4](#) é apresentada a distribuição das classificações dos alunos na escala de classificação nacional, escala de 0 a 20 valores, sendo apresentada apenas a distribuição das classificações positivas.

A distribuição das classificações dos alunos, atendendo à Menção Qualitativa definida no Decreto-Lei n.º 42/2005 na sua redação atual, é apresentada na [Figura 5](#).

Para a atribuição da Menção Qualitativa foi usada a escala legalmente definida:

- **Suficiente** (10 a 13 valores)
- **Bom** (14 e 15 valores)
- **Muito Bom** (16 e 17 valores)
- **Excelente** (18 a 20 valores)

Na [Tabela 2](#) apresenta-se a distribuição das Classificações Finais em cada UC, podendo assim avaliar-se eventuais assimetrias de distribuição de classificações em todas as UC do curso.

Na [Tabela 3](#) apresentam-se as UC com Taxas de Aprovação inferiores a 50% (quando aplicável) e na [Tabela 4](#) as UC que correspondem a uma Taxa de Aprovação entre 50% e 70% (quando aplicável).

Na [Tabela 5](#) é apresentada a variação das Taxas de Aprovação no ano letivo 2022/23, comparativamente entre os alunos considerados "Regulares" e os alunos com estatuto de trabalhador-estudante (TE) e na [Tabela 6](#) uma análise particular das UC onde as taxas de aprovação dos alunos TE são inferiores às dos alunos regulares (quando aplicável)

Por último, na [Tabela 7](#) apresentam-se os dados relativos à variação das Taxas de Aprovação nos últimos três anos letivos e relativamente ao período de funcionamento de UC em regime de ensino a distância (EaD).

Tabela 1 Sucesso Escolar nas Unidades Curriculares

Código UC	Nome da UC	Inscritos ¹	Aprov. e Credit. ²	% Aprovados ³	CM Aprovados ⁴
33011	Análise de Dados em Ciências Sociais	1	0	0%	-
33013	Inclusão Social e Desenvolvimento Comunitário	11	10	91%	16.7
33014	Direito e Legislação Social	11	10	91%	16.1
33015	Ética e Deontologia Profissional	11	11	100%	14.3
33016	Psicologia das Relações Interpessoais e Dinâmicas de Grupo	12	12	100%	16.2
33017	Práticas de Intervenção Social e Comunitária III	11	10	91%	16.9
33018	Projetos em Intervenção Social e Comunitária	11	10	91%	15.3
33019	Estágio	10	9	90%	16.7
Taxa de Aprovação do Curso:				92%	16
Desvio Padrão:				33%	0.9

(1) Alunos Inscritos no Portal Académico.

(2) Alunos com Aprovação ou Creditação de Competências no Portal Académico.

(3) % de Alunos Aprovados ou com Creditação de Competências (2) em relação aos Inscritos (1).

(4) Classificação Média Ponderada dos Alunos Aprovados e Creditados com nota.

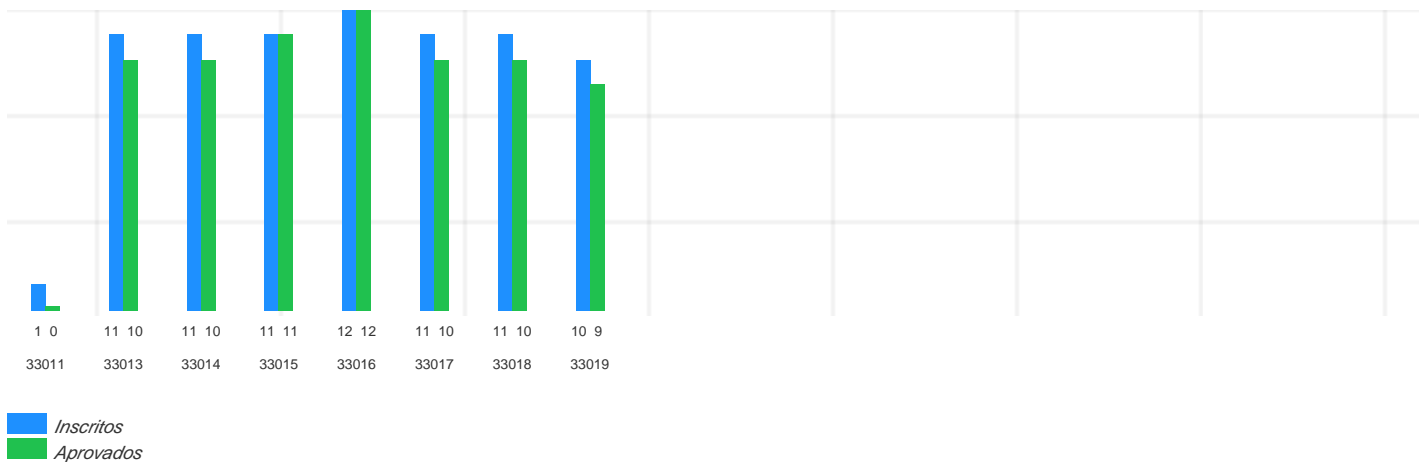


Figura 1 Alunos Inscritos e Aprovados a cada UC

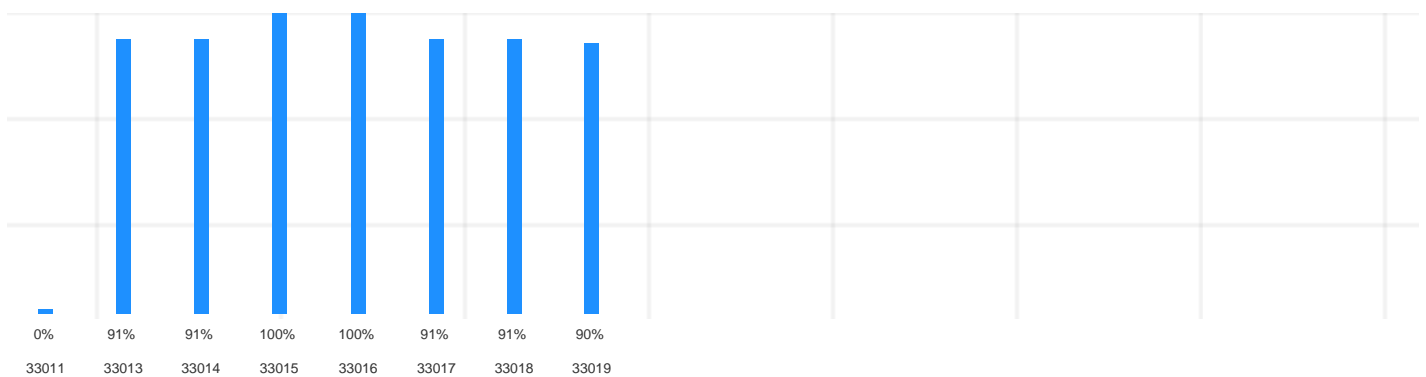


Figura 2 Taxas de Aprovação para cada UC do Curso



Figura 3 Classificação Média dos Alunos Aprovados e Creditados com nota a cada UC

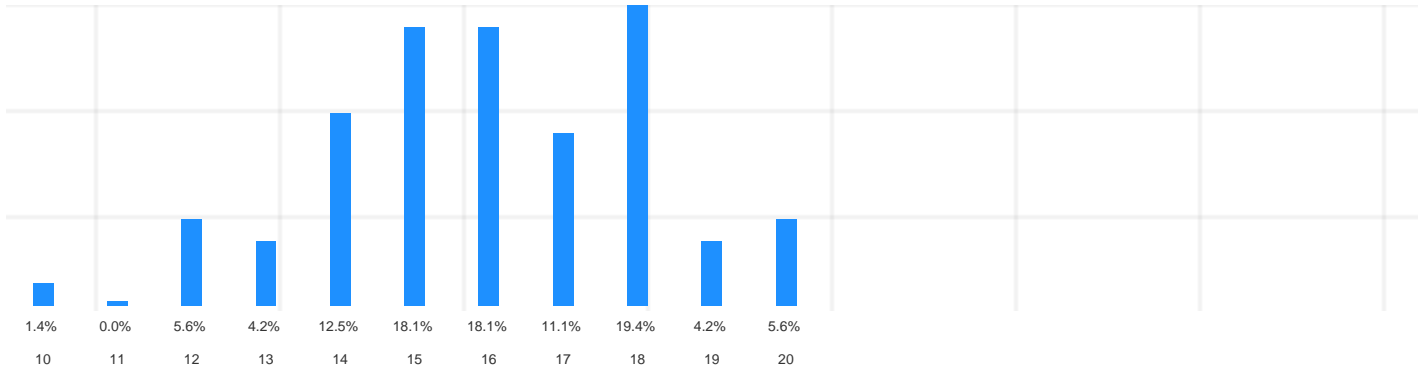


Figura 4 Distribuição das Classificações Finais de todos os Alunos e todas as UC do Curso



Figura 5 Distribuição das Classificações Finais de todos os Alunos e todas as UC do Curso relativamente à Menção Qualitativa definida no Decreto-Lei n.º 42/2005 de 22 de fevereiro, na sua redação atual

Tabela 2 Distribuição das Classificações Finais em cada UC

Código UC	Nome da UC	Distribuição das Classificações										
		10	11	12	13	14	15	16	17	18	19	20
33013	Inclusão Social e Desenvolvimento Comunitário	0	0	0	1	2	1	0	0	4	1	1
33014	Direito e Legislação Social	0	0	2	0	1	1	1	1	2	1	1
33015	Ética e Deontologia Profissional	1	0	1	1	2	3	2	1	0	0	0
33016	Psicologia das Relações Interpessoais e Dinâmicas de Grupo	0	0	0	1	1	0	5	3	2	0	0
33017	Práticas de Intervenção Social e Comunitária III	0	0	0	0	1	3	0	1	3	1	1
33018	Projetos em Intervenção Social e Comunitária	0	0	1	0	1	4	2	1	1	0	0
33019	Estágio	0	0	0	0	1	1	3	1	2	0	1
Valores Médios:		1%	0%	6%	4%	13%	18%	18%	11%	19%	4%	6%
Desvio Padrão:		0	0	1	1	0	1	2	1	1	1	1

Tabela 3 UC com Taxa de Aprovação inferior a 50%

Código UC	Nome da UC	Inscritos ¹	Aprov. e Credit. ²	% Aprovados ³	CM Aprovados ⁴
33011	Análise de Dados em Ciências Sociais	1	0	0%	-

(1) Alunos Inscritos no Portal Académico.

(2) Alunos com Aprovação ou Creditação de Competências no Portal Académico.

(3) % de Alunos Aprovados ou com Creditação de Competências (2) em relação aos Inscritos (1).

(4) Classificação Média Ponderada dos Alunos Aprovados e Creditados com nota.

Tabela 4 UC com Taxas de Aprovação entre 50% e 70%

Código UC	Nome da UC	Inscritos ¹	Aprov. e Credit. ²	% Aprovados ³	CM Aprovados ⁴
Não existem UC com taxas de aprovação entre 50% e 70%					

(1) Alunos Inscritos no Portal Académico.

(2) Alunos com Aprovação ou Creditação de Competências no Portal Académico.

(3) % de Alunos Aprovados ou com Creditação de Competências (2) em relação aos Inscritos (1).

(4) Classificação Média Ponderada dos Alunos Aprovados e Creditados com nota.

Tabela 5 Variação das Taxas de Aprovação, no ano letivo 2022/23, comparativamente entre os alunos considerados "Regulares" e os alunos com estatuto trabalhador-estudante (TE).

Código UC	Nome da UC	Aprovados		Inscritos		Taxa de Aprovação	
		Regular	TE	Regular	TE	Regular	TE
33011	Análise de Dados em Ciências Sociais	0	0	0	1	-	0%
33013	Inclusão Social e Desenvolvimento Comunitário	6	4	7	4	86%	100%
33014	Direito e Legislação Social	6	4	7	4	86%	100%
33015	Ética e Deontologia Profissional	7	4	7	4	100%	100%
33016	Psicologia das Relações Interpessoais e Dinâmicas de Grupo	8	4	8	4	100%	100%
33017	Práticas de Intervenção Social e Comunitária III	6	4	7	4	86%	100%
33018	Projetos em Intervenção Social e Comunitária	7	3	7	4	100%	75%
33019	Estágio	6	3	6	4	100%	75%
Soma:		46	26	49	29	-	-
Valores Médios:		6	3	6	4	94%	90%
Desvio Padrão:		2	1	3	1	7%	35%

Tabela 6 UC onde as Taxas de Aprovação dos alunos TE são inferiores às dos alunos Regulares

Código UC	Nome da UC	Aprovados		Inscritos		Taxa de Aprovação		Variação Reg. TE
		Regular	TE	Regular	TE	Regular	TE	
33018	Projetos em Intervenção Social e Comunitária	7	3	7	4	100%	75%	25%
33019	Estágio	6	3	6	4	100%	75%	25%

Tabela 7 Variação das Taxas de Aprovação nos últimos três anos letivos e relativamente ao período de funcionamento de UC em regime EaD

Código UC	Nome da UC	N.º Inscritos 2020/21	2020/21	N.º Inscritos 2021/22	2021/22	(*)	N.º Inscritos 2022/23	2022/23	(*)	Semestre
33001	Expressão e Comunicação	1	100%	15	67%	-33%	0	-	-	S1
33002	Noções de Sociologia	0	-	15	73%	-	0	-	-	S1
33003	Psicologia Social	0	-	15	73%	-	0	-	-	S1
33004	Práticas de Animação Social e Comunitária I	0	-	15	80%	-	0	-	-	S1
33005	Cidadania e Multiculturalidade	0	-	17	76%	-	0	-	-	S1
33006	Comunidade, Saúde e Educação	1	100%	15	73%	-27%	0	-	-	S1
33007	Biologia e Comportamento	0	-	15	80%	-	0	-	-	S2
33008	Intervenção Social e Comunitária na Infância e na Adolescência	0	-	15	73%	-	0	-	-	S2
33009	Intervenção Social e Comunitária na População Idosa	0	-	15	73%	-	0	-	-	S2
33010	Introdução às Populações em Risco Social	0	-	15	67%	-	0	-	-	S2
33011	Análise de Dados em Ciências Sociais	0	-	15	60%	-	1	0%	-60%	S2
33012	Práticas de Animação Social e Comunitária II	0	-	15	73%	-	0	-	-	S2
33013	Inclusão Social e Desenvolvimento Comunitário	15	100%	0	-	-	11	91%	-	S1
33014	Direito e Legislação Social	12	100%	0	-	-	11	91%	-	S1
33015	Ética e Deontologia Profissional	12	100%	0	-	-	11	100%	-	S1
33016	Psicologia das Relações Interpessoais e Dinâmicas de Grupo	14	100%	0	-	-	12	100%	-	S1
33017	Práticas de Intervenção Social e Comunitária III	12	100%	0	-	-	11	91%	-	S1
33018	Projetos em Intervenção Social e Comunitária	13	100%	0	-	-	11	91%	-	S1
33019	Estágio	12	92%	0	-	-	10	90%	-	S2
			99%		73%	-26%		92%	19%	

(*) Variação percentual relativamente ao ano letivo anterior.

 Funcionamento das UC em EaD.

 Variação negativa da taxa de aprovação em relação ao ano letivo anterior.

 Variação positiva da taxa de aprovação em relação ao ano letivo anterior.